



# RESUMEN DE INDICADORES I TRIMESTRE 2019





**SECRETARIA DEL DESPACHO  
DE LA GOBERNADORA  
Enero-Marzo 2019**



**AYUDAS OTORGADAS**





## Período Enero-Marzo 2019

### PROGRAMA ATENCIÓN AL CIUDADANO



### PROGRAMA ATENCIÓN INTEGRAL AL CIUDADANO





## Actividades realizadas Período Enero-Marzo 2019



**SECTOR SOCIAL**

## Período Enero-Marzo 2019

### ACTIVIDADES REALIZADAS

| ASESORÍAS REALIZADOS   |                              | TALLERES REALIZADOS  |                             | JORNADAS SOCIALES  |                           |
|--|------------------------------|--|-----------------------------|--|---------------------------|
| <b>*Orientación *</b><br><b>Psicológica</b><br><b>* Jurídica</b> | <b>Personas beneficiadas</b> | <b>* Educación para</b><br><b>* Evaluaciones e informes técnicos</b> | <b>Personas Capacitadas</b> | <b>* Estudio Social *</b><br><b>* Social integral*</b><br><b>Atención social</b> | <b>Personas atendidas</b> |
| 1.005  | 1.005                        | 23   | 368                         | 4  | 453                       |

Fuente: Instituto TachireNSE de la Mujer-INTAMUJER, con base a los datos aportados a través del Sistema de Información Regional-SIRTA. I trimestre 2019





## Actividades

OFICINA DE ATENCIÓN Y DESARROLLO SOCIAL-  
ODACYSS

Periodo Enero-Marzo 2019



TOTAL CURSOS  
DICTADOS  
**38**

PERSONAS  
BENEFICIADAS  
CON LOS  
CURSOS  
**912**

TOTAL CURSOS Y  
PERSONAS  
BENEFICIADAS POR  
MUNICIPIO  
DURANTE EL  
**I**  
TRIMESTRE 2019

TIPOS DE CURSOS  
\*ROPA INTIMA  
\*MANUALIDADES  
\*CINTILLOS Y  
LAZOS  
\*TEJIDOS  
CROCHET  
\*PIJAMAS

TOTAL MUNICIPIOS  
BENEFICIADOS CON  
LOS CURSOS  
**8**

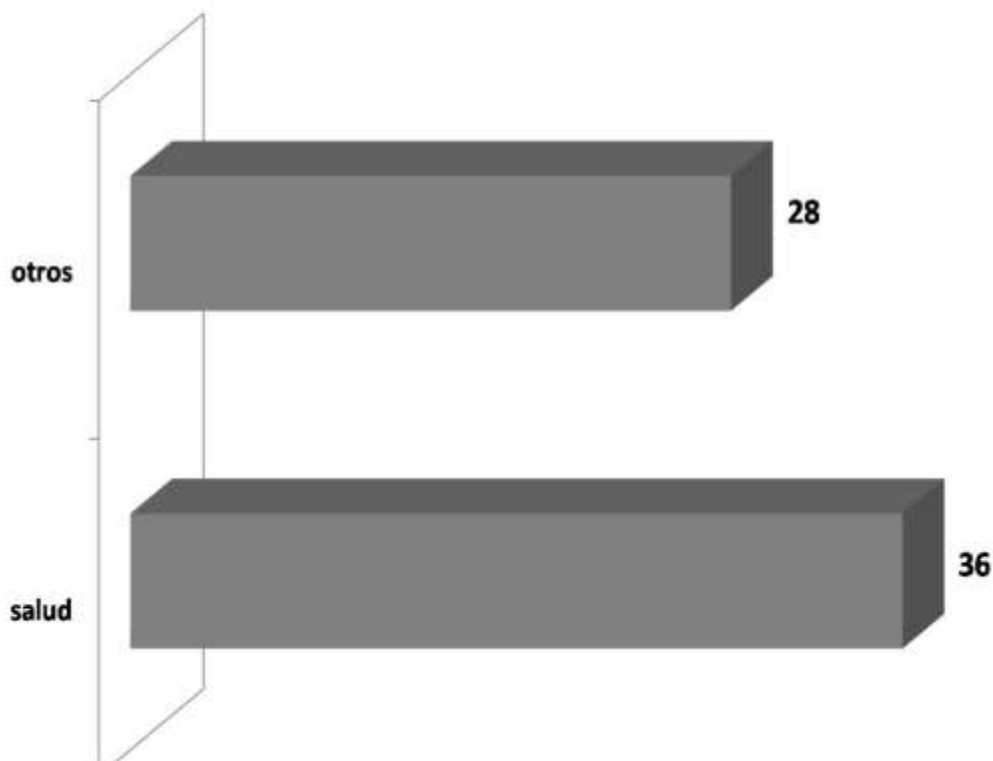




**Fundación Familia  
TachireNSE del Estado Táchira  
Enero-Marzo 2019**



**Ayudas Sociales**

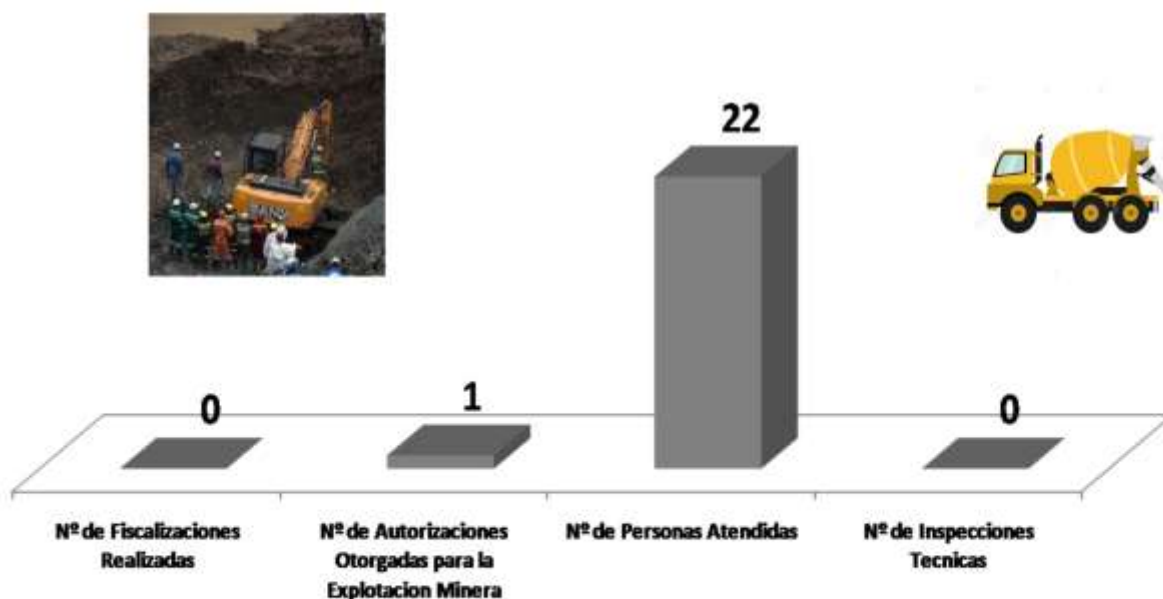




**MATERIA PRIMA UTILIZADA PARA LA PRODUCCIÓN DE  
CONCRETO PREMEZCLADO  
ENERO-MARZO 2019**

| Cemento<br>Asfáltico<br>(kg) | Agregados (m3) |           |                       | Gasoil (L) | Asfalto<br>Caliente<br>Producido<br>(Tn) |
|------------------------------|----------------|-----------|-----------------------|------------|--|
|                              | Arena          | Arrocillo | piedra<br>picada 1/2" |            |  |
| 5.214,42                     | 13,16          | 38,95     | 17,23                 | 1.605,00   | 107,00                                   |

**EXPLOTACIÓN DE LA MINERÍA NO METÁLICA  
ENERO-MARZO 2019**

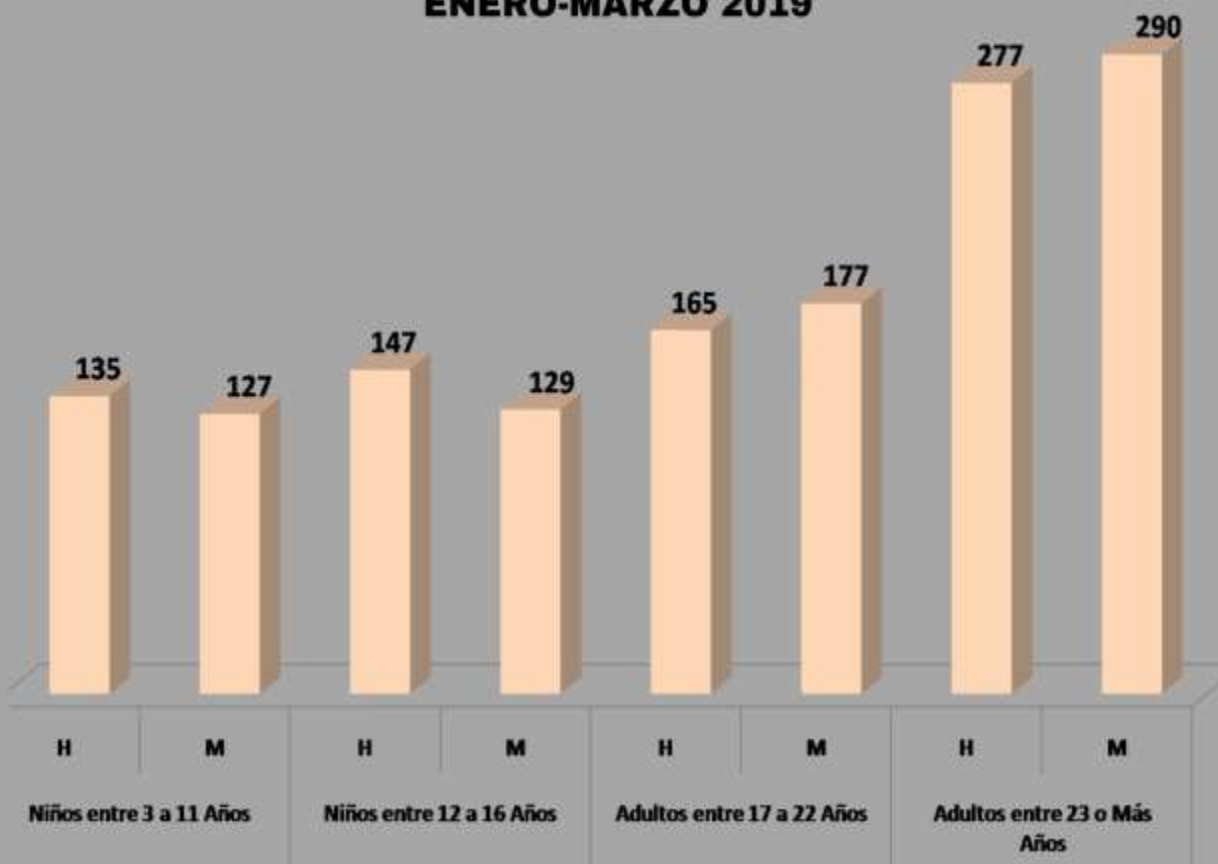




## USUARIOS ATENDIDOS POR BIBLIOTECA ENERO-MARZO 2019



**N° DE VISITANTES EN LAS EXPOSICIONES Y TALLERES  
DICTADOS EN LOS MUSEOS DEL TÁCHIRA  
ENERO-MARZO 2019**





## Dirección de Administración y Finanzas

### Órdenes Emitidas



Total órdenes  
de Pago  
572

Total órdenes  
de Compras  
50

Total órdenes  
de Servicio  
16

Total Bolívares  
invertidos en  
órdenes Emitidas  
8.498.868.370,40





**Dirección de Administración  
y Finanzas**

Total ingresos por  
recaudaciones

Total de ingresos  
recaudados por rubros  
durante I Trimestre 2019  
Bs. 159.050.056,79



|          | Estampillas Fiscales | Timbre Fiscal  | Derechos de Registro | Explotación de Minas |
|----------|----------------------|----------------|----------------------|----------------------|
| ■ ene-19 | 2.433,30             | 4.335.739,34   | 67.500,00            | 0                    |
| ■ feb-19 | 10.501,80            | 11.130.659,83  | 76.500,00            | 8.078,73             |
| ■ mar-19 | 154.482,69           | 139.708.296,10 | 0                    | 3.555.865,0          |

Fuente: Dirección de Administración y Finanzas, con base a los datos aportados a través del Sistema de Información Regional-SIRTA.I trimestre 2019



**Período Enero-Marzo  
2019**

**ACTIVIDADES REALIZADAS**

| AUDITORÍAS              | PLANIFICACIÓN Y GESTIÓN DE RIESGOS  | DIRECCIÓN Y COORDINACIÓN         | SERVICIOS DE CAPACITACIÓN INTEGRAL |                       | SERVICIOS PREVENTIVOS Y ATENCIÓN DE EMERGENCIAS | ESTADÍSTICAS EN SERVICIO DE EMERGENCIA  |
|-------------------------|-------------------------------------|----------------------------------|------------------------------------|-----------------------|---|---|
| * Inspecciones          | * Planes dispositivo e instructivos | * Reunión con personal directivo | * Cursos*                          | Personas beneficiadas | *Planes Ejecutados                              | *Traslados* emergencias médicas* atención hechos viales*prevenciones*L esionados*atención Brai*Heridas arma blanca entre otros... |
| * verificación de actas | * Evaluaciones e informes técnicos  |                                  | *talleres*                         |                       | *charlas  |   |
| Total 18                | 23                                  | 17                               | 31                                 | 1.517                 | 224   | 822   |

Fuente: Instituto Autónomo de Protección Civil del Estado Táchira-INAPRO CET, con base a los datos aportados a través del Sistema de Información Regional-SIRTA. I trimestre 2019

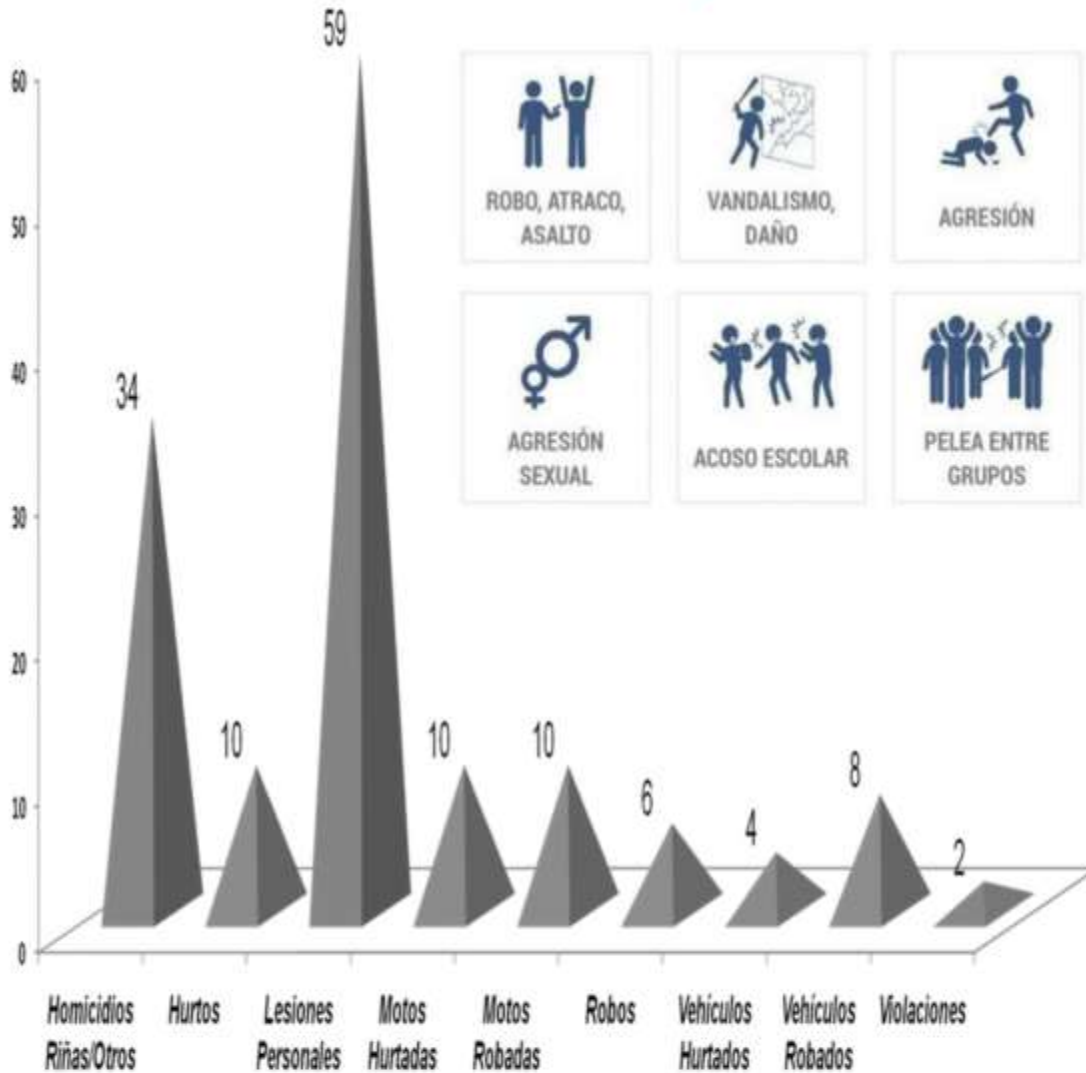


SECTOR SEGURIDAD



Periodo Enero-Marzo 2019

Estadísticas Negativas

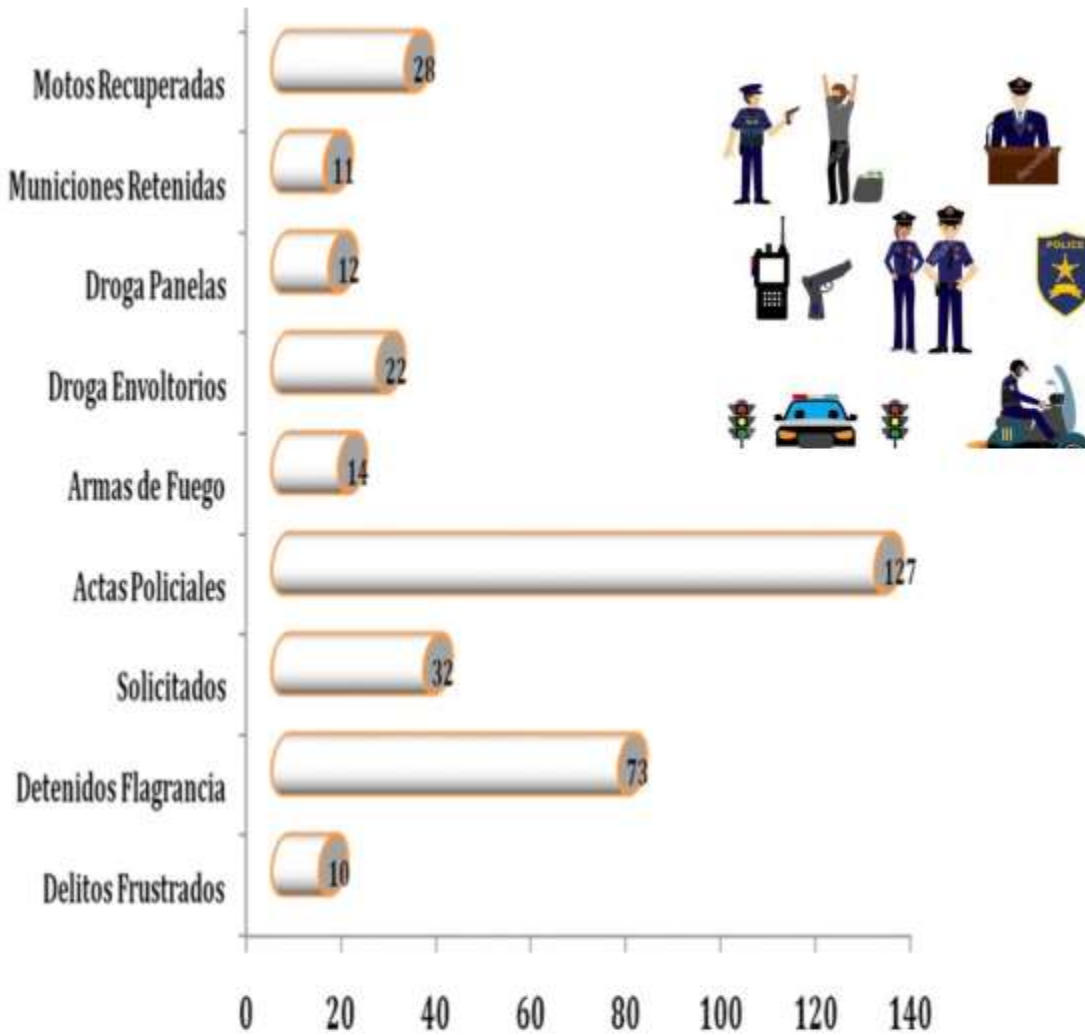


SECTOR SEGURIDAD



Periodo Enero-Marzo 2019

Estadísticas Positivas





RIF: G-20000160-7



**GOBERNACIÓN**

DEL ESTADO TÁCHIRA