



# INFORME RESUMEN DE INDICADORES PERÍODO ENERO-DICIEMBRE 2025

# PRESENTACIÓN

## INFORME RESUMEN DE INDICADORES

La Dirección de Planificación y Desarrollo a través de la División de Estadística, de la Gobernación Bolivariana del Estado Táchira, cumple con la publicación del Informe de Resumen Indicadores correspondiente al I y II semestre año 2025; haciendo uso del trabajo mancomunado entre los entes pertenecientes del Ejecutivo Regional y los Organismos Centralizados adscritos al Sistema de Información Regional del Táchira-SIRTA; trabajo realizado por la División de Estadística en cuanto a la generación de indicadores de gestión, correspondientes a la función institucional de cada uno de los organismos, dependencias y entes. Tarea que se realiza a través de la información aportada y cargada por cada uno de ellos en el Sistema de Información Regional del Táchira (SIRTA), los datos aportados son recopilados, organizados, cuantificados, tabulados y analizados, lo cual da como resultado el informe de Datos de Análisis Estadísticos; adicionalmente, la información obtenida en los mismos es sometida a un proceso de selección, con el objeto de determinar la información más relevante de los resultados de la gestión de gobierno, para realizar el informe **Resumen de Indicadores de Gestión**, utilizando para ello la herramienta de las Infografía, el cual permite medir resultados, que al ser hechos del conocimiento de cada uno de los organismos adscritos a la Gobernación del Estado Táchira les permite cuantificar la realidad y disponer de elementos de retroalimentación al analizar y evaluar su propia gestión. De allí la importancia de la carga de información al Sistema de Información Regional del Táchira-SIRTA, así como también se da el cumplimiento a la Ley de la Función Pública Estadística: **Derecho de acceso a la información estadística**, Artículo 14. Toda persona natural o jurídica, tiene derecho a ser usuario de la información estadística de interés público que levante, produzca y procese el Estado. El derecho a disponer de la información estadística nace en el momento en que el Estado concluye la actividad que configura el producto estadístico y lo presenta oficialmente.

Mostrando una vez más el avance positivo y la gestión transparente y amor al Táchira, liderado por nuestro Gobernador Doctor Freddy Bernal Rosales y su tren Ejecutivo.

*Este documento fue elaborado en la División de Estadística de la Dirección de Planificación y Desarrollo de la Gobernación del Táchira, con la finalidad de crear un instrumento a partir de datos estadísticos oficiales de cada uno de los entes, que sirva de apoyo para la gestión de políticas públicas y la toma de decisiones acorde a las realidades del Estado Táchira.*

- *LCDO. CARLOS OSWALDO PÉREZ  
Director de Planificación y Desarrollo*
- *LCDA. CARMEN CARVAJAL  
Jefe de la División Estadística*
- *LCDA. ANA CAROLINA CASTRO  
Planificador I*
- *ING. DARWIN MEDINA  
Planificador I*

*San Cristóbal, Abril 2025*

## INDICE

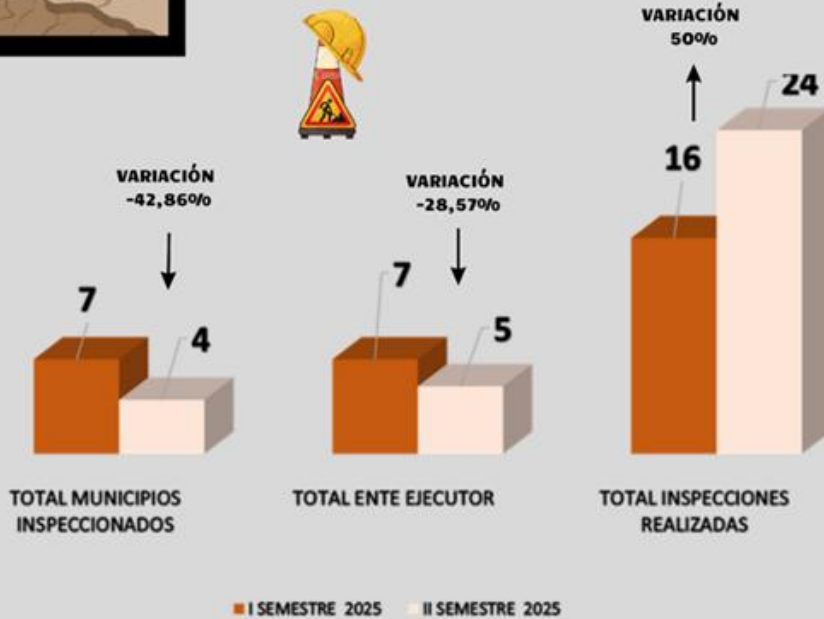
| Contenido  | Pág. |
|--|------|
| <b>1. Sector Obras</b>   |      |
| • Dirección de Inspección de Obras del Ejecutivo del Estado.....   | 1    |
| • Instituto Autónomo para el Poder Comunal del Estado Táchira.....                                       | 2    |
| • Corporación para el Desarrollo Integral del Estado Táchira<br>(CORPOTACHIRA).....                      | 5    |
| • Corporación de Infraestructura, mantenimiento de Obras y Servicios del<br>Edo-Táchira (CORPOINTA)..... | 6    |
| <b>2. Sector Cultura</b>   |      |
| • Dirección de Cultura del Estado Táchira.....   | 9    |
| <b>3. Sector Social</b>  |      |
| • Dirección de Política y Participación Ciudadana.....   | 10   |
| • Despacho del Gobernador.....   | 13   |
| • Instituto de Beneficencia Pública y Bienestar Social (LOTERIA DEL<br>TÁCHIRA).....                     | 15   |
| • Fundación Familia TachireNSE (FFT).....  | 18   |
| • Instituto TachireNSE de la Mujer (INTAMUJER).....  | 19   |
| • Instituto Autónomo para el Desarrollo de la Economía Social del Estado Táchira<br>(FUNDESTA).....      | 20   |
| • Oficina de Atención Ciudadana y Seguridad Social (ODACYSS).....  | 22   |
| <b>4. Sector Salud</b>   |      |
| • Corporación de Salud del Estado Táchira (CORPOSALUD).....  | 23   |
| <b>5. Sector Seguridad</b>   |      |
| • Instituto Autónomo de Policía del Estado Táchira (POLITACHIRA).....                                    | 30   |
| <b>6. Sector Educación</b>   |      |
| • Instituto TachireNSE de Edificaciones Educativas (INTEDUCA).....                                       | 31   |
| <b>7. Sector Comunicación</b>  |      |
| • Dirección de Comunicación e Información (DIRCI).....   | 32   |
| • Dirección de Sistemas e Información del Ejecutivo del Estado Táchira.....                              | 33   |
| <b>8. Sector Deporte</b>   |      |
| • Instituto del Deporte TachireNSE (IDT).....  | 34   |
| <b>9. Sector Ambiental /Agrícola</b>   |      |
| • Desechos Sólidos del Estado Táchira (DESOTA).....  | 36   |
| • Instituto Autónomo de Producción Rural del Edo Táchira (IAPRET).....                                   | 37   |

**10. Sector Finanzas / Administrativo**

- Dirección de Administración y Finanzas.....40
- Dirección de Planificación y Desarrollo.....41



## INSPECTORÍA DE OBRAS DEL ESTADO TÁCHIRA PERÍODO ENERO-DICIEMBRE 2025



**TOTAL**  
 I SEMESTRE 2025: 16  
 II SEMESTRE 2025: 24  
 ↑ 50%



VARIACIÓN  
 CON RESPECTO  
 AL AÑO 2025





### OBRAS CORPOINTA DEL ESTADO TÁCHIRA PERÍODO ENERO-DICIEMBRE 2025



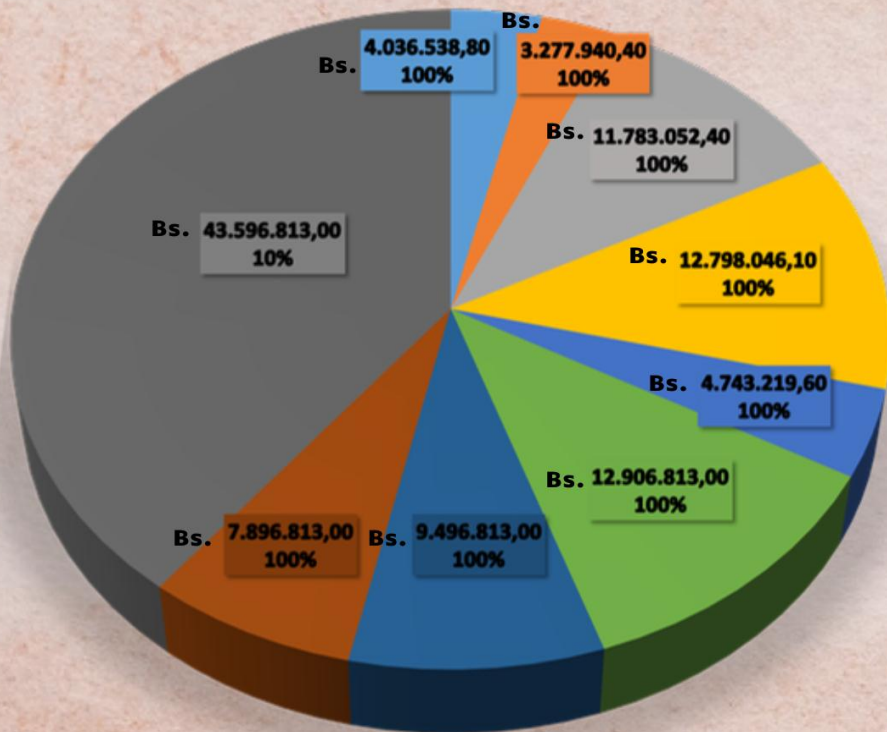
**PORCENTAJE DE  
EJECUCIÓN**  
100%

**FUENTE DE  
FINANCIAMIENTO  
FCI**

**TOTAL Bs.  
INVERTIDOS**  
110.536.049,30

**TOTAL: 08  
OBRAS CULMINADAS,  
01 EN EJECUCIÓN**

**OBRAS CORPOINTA FCI  
ESTATUS: CULMINADAS**



- BOLÍVAR-CULMINADA
- CÁRDENAS-CULMINADA
- SAN CRISTÓBAL-CULMINADA
- CÁRDENAS-CULMINADA
- CÁRDENAS-CULMINADA
- AYACUCHO- CULMINADA
- AYACUCHO- CULMINADA
- AYACUCHO- CULMINADA
- SAN CRISTÓBAL- EN EJECUCIÓN





**OBRAS INAPCET-INTEДУCA DEL ESTADO TÁCHIRA PERÍODO ENERO-DICIEMBRE 2025**

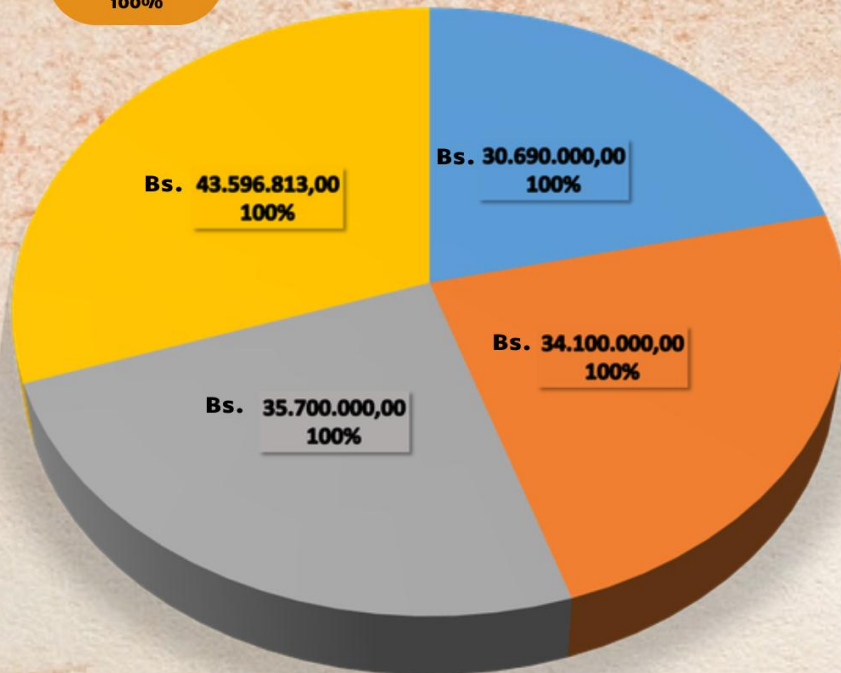


PORCENTAJE DE EJECUCIÓN  
100%

FUENTE DE FINANCIAMIENTO  
FCI

TOTAL Bs. INVERTIDOS  
144.086.813,00

TOTAL: 04 OBRAS CULMINADAS



OBRAS INAPCET FCI  
ESTATUS: CULMINADAS

- SAN CRISTÓBAL-CULMINADA
- SAN CRISTÓBAL-CULMINADA
- SAN CRISTÓBAL-CULMINADA
- SAN CRISTÓBAL-CULMINADA

**INTEДУCA**



PORCENTAJE DE EJECUCIÓN  
100%



OBRA INTEДУCA FCI  
ESTATUS: CULMINADA  
MUNICIPIO: GARCIA DE HEVIA

FUENTE DE FINANCIAMIENTO  
FCI





**OBRAS IVT-CORPOTACHIRA  
DEL ESTADO TÁCHIRA  
PERÍODO ENERO-DICIEMBRE 2025**

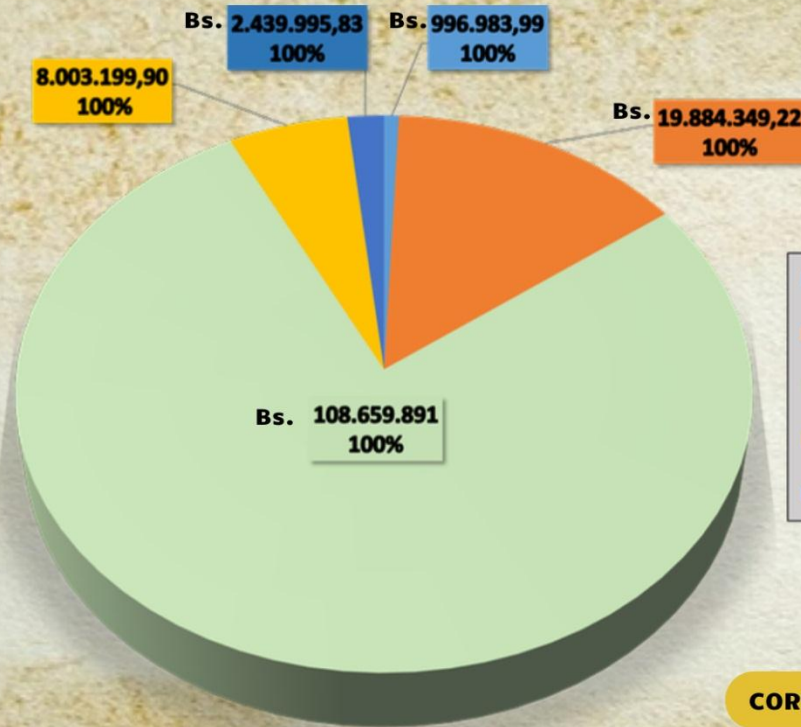


**PORCENTAJE DE  
EJECUCIÓN  
100%**

**TOTAL Bs.  
INVERTIDOS  
139.984.419,94**

**TOTAL: 05  
OBRAS EJECUTADAS**

**FUENTE DE  
FINANCIAMIENTO  
OTRAS FUENTES**



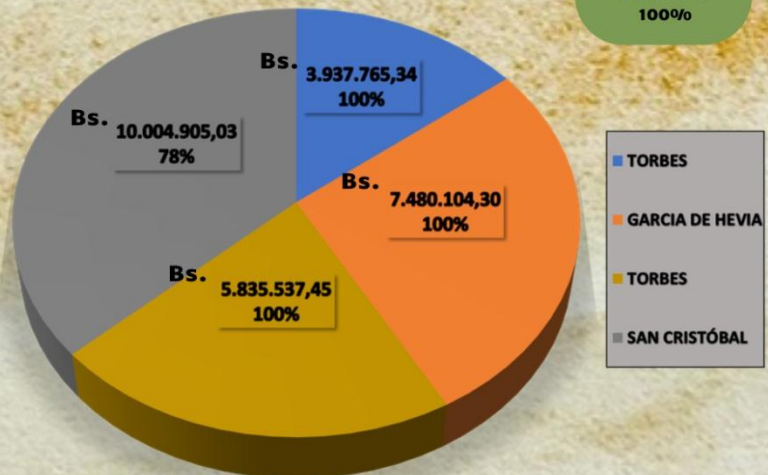
- FERNÁNDEZ FEO
- SAN CRISTÓBAL
- FERNÁNDEZ FEO
- ANDRÉS BELLO
- ANDRÉS BELLO



**CORPOTACHIRA**

**PORCENTAJE DE  
EJECUCIÓN  
100%**

**FUENTE DE  
FINANCIAMIENTO  
OTRAS FUENTES**



- TORBES
- GARCIA DE HEVIA
- TORBES
- SAN CRISTÓBAL

G  
E  
S  
T  
I  
Ó  
N  
  
D  
E  
  
O  
B  
R  
A  
S



**OBRAS DE MANTENIMIENTO  
CULMINADAS  
PERÍODO ENERO-DICIEMBRE 2025**

**VARIACIÓN  
CON EL AÑO  
2025**

**OBRAS  
CULMINADAS**

**TOTAL  
PROYECTOS**

**MUNICIPIOS  
ATENVIDOS**

**TOTAL Bs.  
INVERTIDOS**

**TOTAL Bs.  
INVERTIDOS**

**I SEM 2025:  
374.206,85**

**II SEM 2025:  
12.029.843,28**

3.114,76% ↑

**I SEMESTRE 2025: 8**

↑ 60%

**II SEMESTRE 2025: 5**

**I SEMESTRE 2025: 57**

↑ 216,67%

**II SEMESTRE 2025: 18**

**RELACIÓN  
DE EVENTOS**

**I SEMESTRE 2025:10**

↓ -23,08%

**II SEMESTRE 2025:13**



**INFORMACIÓN  
CARTOGRAFICA**

**EMPLEO DIRECTO**

**I SEMESTRE 2025:8**

↓ -75,00%

**II SEMESTRE 2025:32**



**TOTAL Bs.  
INVERTIDOS**

**I SEM 2025  
10.004.905,03**

↓ -84,91%

**II SEM 2025  
66.321.392,37**



**EMPLEO INDIRECTO**

**I SEMESTRE 2025:13**

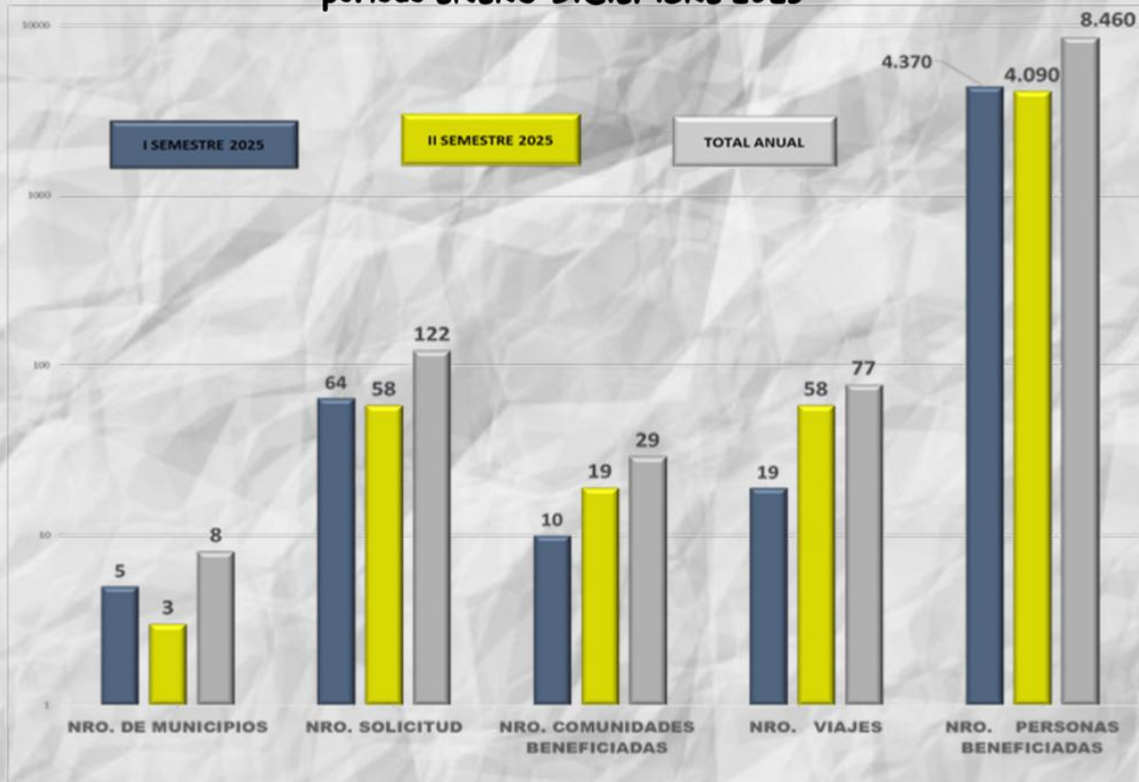
↓ -75,47%

**II SEMESTRE 2025:53**





### Apoyo a la Comunidades con la Flota de Camiones Cisternas Corporación de Infraestructura, mantenimiento de obras y servicios del Estado Táchira- **CORPOINTA** período ENERO-DICIEMBRE 2025



Fuente: Instituto de Beneficiencia Pública y Bienestar Social-LOTERIA DEL TÁCHIRA, con base a los datos aportados a través del Sistema de Información del Táchira-SIRTA. período 2025

**Amemos**  
al Táchira

Dirección: Carrera 11 entre calles 4y 5, Piso 3. Telf. 0276-5102876 / 5102865


**Freddy Bernal**  
GOBERNADOR

G  
E  
S  
T  
I  
Ó  
N  
D  
E  
O  
B  
R  
A  
S



**Actividades realizadas en sus diferentes programas  
Corporación de Infraestructura, mantenimiento de obras y servicios del  
Estado Táchira-CORPOINTA  
período ENERO-DICIEMBRE 2025**

| I Semestre 2025                                    | II Semestre 2025                                |
|--|---|
| Estudios de Suelos (3)                             | Estudios de Suelos (3)                          |
| Banco de Proyectos (29)<br>Bs. 233.782.398,37      | Banco de Proyectos (25)<br>Bs. 482.963.009,91   |
| Elaboración de Proyectos (24)                      | Elaboración de Proyectos (25)                   |
| Información Cartográfica (25)                      | Información Cartográfica (25)                   |
| Informes Técnicos (39)                             | Informes Técnicos (44)                          |
| Levantamientos Topográficos (21)                   | Levantamientos Topográficos (19)                |
| Inspecciones Contratadas (12)<br>Bs. 74.790.391,12 | Inspecciones Contratadas (03) 85.154.544.779,05 |
| <b>Total Actividades (153)</b>                     | <b>Total Actividades (144)</b>                  |



Fuente: Instituto de Beneficiencia Pública y Bienestar Social-LOTERIA DEL TÁCHIRA, con base a los datos aportados a través del Sistema de Información del Táchira-SIRTA, período 2025



## Comunidades Atendidas por la Corporación de Infraestructura, mantenimiento de obras y servicios del Estado Táchira-CORPOINTA período ENERO-DICIEMBRE 2025



|                  | NRO. DE MUNICIPIOS | NRO. DE SOLICITUDES | NRO. SOLICITUDES EN ESPERA DE RESPUESTA | NRO. SOLICITUDES RESPUESTA PARCIAL | NRO. SOLICITUDES CON RESPUESTA AL ACEPTADA | NRO. SOLICITUDES CON RESPUESTA AL RECHAZADA | COMUNIDADES BENEFICIADAS |
|------------------|--------------------|---------------------|---|------------------------------------|--|---|--------------------------|
| I SEMESTRE 2025  | 15                 | 226                 | 0                                       | 153                                | 72   | 1   | 40                       |
| II SEMESTRE 2025 | 14                 | 191                 | 1                                       | 126                                | 63   | 1   | 35                       |
| VARIACIÓN (%)    | -6,67              | -15,49              | 100,00                                  | -17,65                             | -12,50                                     | 0,00  | -12,50                   |



Fuente: Instituto de Beneficiencia Pública y Bienestar Social-LOTERIA DEL TÁCHIRA, con base a los datos aportados a través del Sistema de Información del Táchira-SIRTA, período 2025



Dirección: Carrera 11 entre calles 4y 5, Piso 3. Telf. 0276-5102876 / 5102865





# Dirección de Cultura


## GALERÍA MANUEL OSORIO

I y II semestre 2025



Total de Visitantes  
3.302 para 1er semestre  
3.961 para 2do semestre

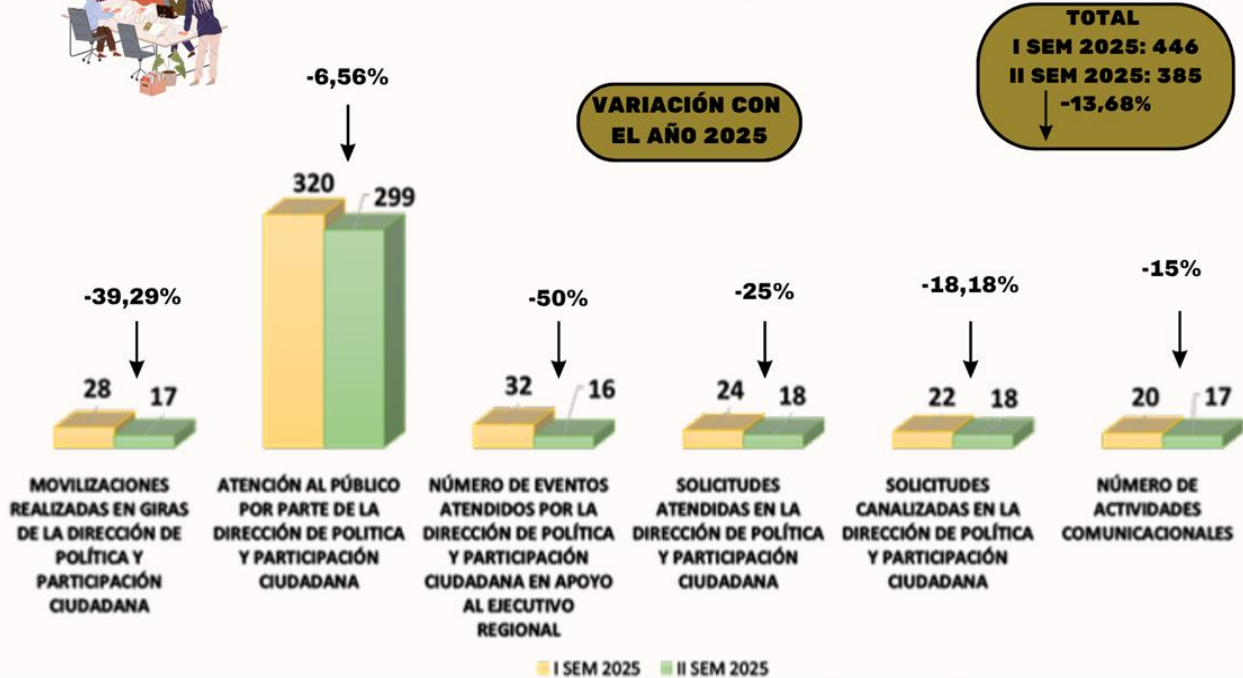
Aumento de 19,95%



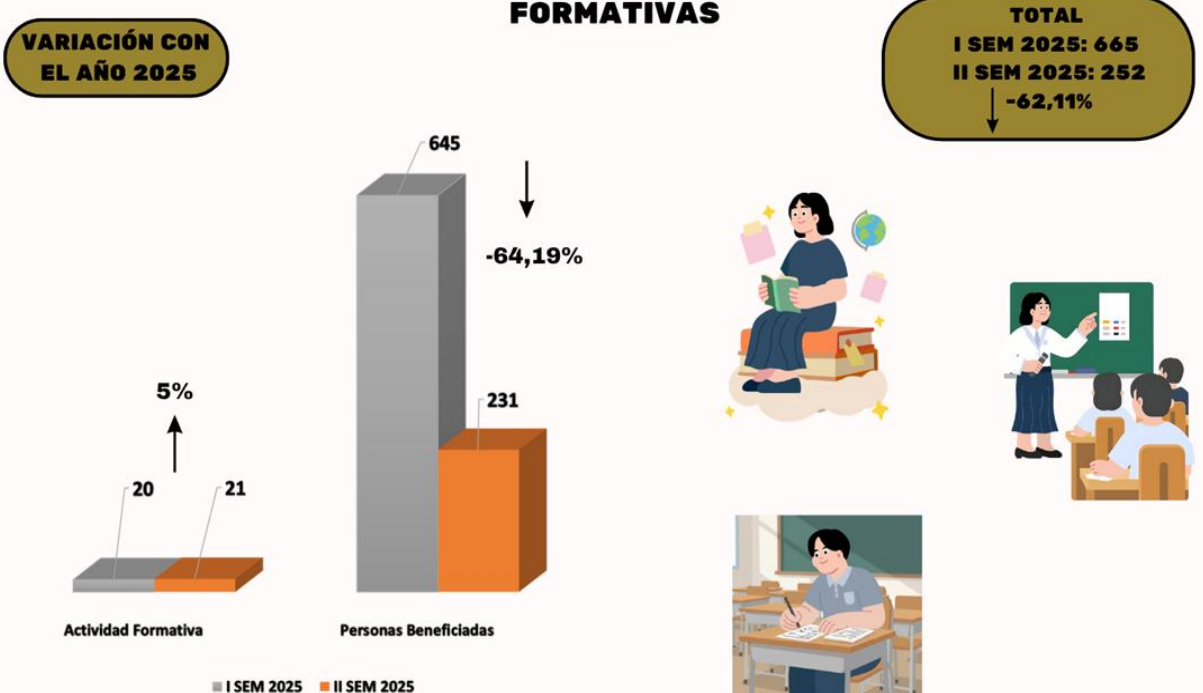
Fuente: Dirección de Cultura. Con base a los datos aportados a través del sistema de Información Regional (SIRTA)



### CANTIDAD DE ACTIVIDADES DEL DESPACHO



### ACTIVIDADES FORMATIVAS





Dirección de Política  
y Participación Ciudadana  
Periodo Enero-Diciembre 2025

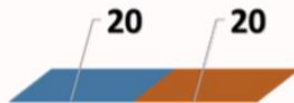
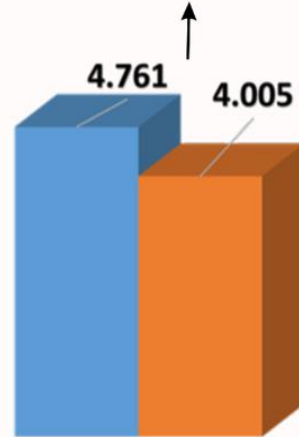
**CANTIDAD DE ACTIVIDADES  
SOCIALES**

**VARIACIÓN CON  
EL AÑO 2025**

**TOTAL**  
I SEM 2025: 4.781  
II SEM 2025: 4.025  
-15,81%



-15,88%



Actividades Sociales

Personas Beneficiadas

I SEM 2025 II SEM 2025

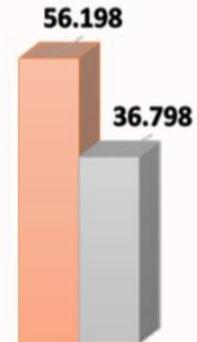
**CANTIDAD DE ACTIVIDADES  
REALIZADAS POR LOS PREFECTOS**

**VARIACIÓN CON  
EL AÑO 2025**

**TOTAL**  
I SEM 2025: 59.184  
II SEM 2025: 39.452  
-33,34%



-34,52%



-42,86%



CONTRALORIA SOCIAL E INSPECCIONES

-13,06%



COMUNIDADES VISITADAS

-8,05%



VIVIENDAS VISITADAS

-32,65%



ASAMBLEAS Y RESOLUCIÓN DE CONFLICTOS

I SEM 2025 II SEM 2025

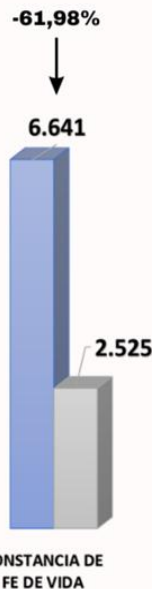


## CANTIDAD DE TRÁMITES DE CONSTANCIAS DE LAS PREFECTURAS DEL ESTADO TÁCHIRA



VARIACIÓN CON EL AÑO 2025

**TOTAL**  
I SEM 2025: 8.558  
II SEM 2025: 4.393  
↓ -48,67%



S  
O  
C  
I  
A  
L



# Despacho del Gobernador

## AYUDAS SOCIALES

I y II semestre 2025

105 beneficiados 1er semestre  
8 beneficiados en 2do semestre

Disminución de 92,38%



- Exámenes y material médico
- Medicamentos

1.000.000 Bs 1er semestre  
101.240 Bs 2do semestre

Disminución de 89,87%



S  
O  
C  
I  
A  
L

Fuente: Despacho del Gobernador. Con base a los datos aportados a través del sistema de Información Regional (SIRTA)



# Despacho del Gobernador

## RESIDENCIA OFICIAL DE GOBERNADORES

I y II semestre 2025



Pacientes atendidos

814 1er semestre

1.191 2do semestre

Aumento de 46,31%

Fisioterapia

4.468 sesiones 1er semestre

5.791 sesiones 2do semestre

Aumento de 29,61%



**Fuente:** Residencia Oficial de Gobernadores. Con base a los datos aportados a través del sistema de Información Regional (SIRTA)



### COMODATOS Y AYUDAS TÉCNICAS EN CONDICIÓN DE PRÉSTAMOS DURANTE EL PERÍODO: ENERO-DICIEMBRE 2025

**I TRIMESTRE 2025**

**II TRIMESTRE 2025**

TOTAL SILLAS DE RUEDAS  
**6**

67 %

TOTAL SILLAS DE RUEDAS  
**10**

TOTAL CAMAS CLÍNICAS  
**37**

-3 %

TOTAL CAMAS CLÍNICAS  
**36**

Fuente: Instituto de Beneficiencia Pública y Bienestar Social-LOTERIA DEL TÁCHIRA, con base a los datos aportados a través del Sistema de Información del Táchira-SIRTA, período 2025



*Amemos al Táchira*



**AYUDAS OTORGADAS EN DONACIONES  
POR EL INSTITUTO DE BENEFICIENCIA PÚBLICA Y  
BIENESTAR SOCIAL-LOTERÍA DEL TÁCHIRA.  
PERÍODO ENERO-DICIEMBRE 2025**



| PERÍODO              | PERSONAS NATURALES |               | INSTITUCIONES PÚBLICAS |               | INSTITUCIONES PRIVADAS |               | TOTAL DONACIONES OTORGADAS | TOTAL BOLIVARES DONACIONES OTORGADAS |
|----------------------|--------------------|---------------|------------------------|---------------|------------------------|---------------|----------------------------|--------------------------------------|
|                      | CANTIDAD           | MONTO         | CANTIDAD               | MONTO         | CANTIDAD               | MONTO         |                            |                                      |
| I SEMESTRE 2025      | 339                | 11.244.679,92 | 37                     | 32.847.314,08 | 10                     | 7.478.961,62  | 721                        | 145.435.605,91                       |
| II SEMESTRE 2025     | 307                | 10.410.907,81 | 19                     | 68.532.397,42 | 9                      | 14.921.345,06 |                            |                                      |
| <b>VARIACIÓN (%)</b> |                    | <b>-7,41</b>  | <b>-48,65</b>          | <b>109</b>    | <b>-10</b>             | <b>99,51</b>  | <b>721</b>                 | <b>145.435.605,91</b>                |

Fuente: Instituto de Beneficiencia Pública y Bienestar Social-LOTERIA DEL TÁCHIRA, con base a los datos aportados a través del Sistema de Información del Táchira-SIRTA, período 2025





# GIRAS MÉDICAS. PERÍODO: ENERO-DICIEMBRE 2025



Fuente: Instituto de Beneficiencia Pública y Bienestar Social-LOTERIA DEL TÁCHIRA, con base a los datos aportados a través del Sistema de Información del Táchira-SIRTA, período 2025





# Fundación Familia TachireNSE

## AYUDAS SOCIALES



### Beneficiados

27.858 para 1er semestre

22.935 para 2do semestre

Disminución de 17,67%

- EDUCACIÓN
- ATENCION MEDICA
- PELUQUERIA Y BARBERIA
- PLANIFICACION FAMILIAR
- MEDICAMENTOS
- RECREACION
- FARMACIA
- ODONTOLGIA
- OFTAMOLOGIA
- ATENCION SOCIAL E INFORMACION
- ATENCION PSICOLOGICA
- ENTREGA DE AYUDAS



Fuente: Fundación Familia TachireNSE. Con base a los datos aportados a través del sistema de Información Regional (SIRTA)



**CANTIDAD DE PERSONAS BENEFICIADAS CON  
ASESORÍAS  
PERÍODO ENERO-DICIEMBRE 2025**

VARIACIÓN CON  
EL AÑO 2025

**JORNADAS**

**I SEM 2025: 15**

**II SEM 2025: 23**

↑ 53,33%

**TOTAL PERSONAS**

**I SEM 2025: 142**

**II SEM 2025: 285**

↑ 100,70%



**TALLERES**

**I SEM 2025: 7**

**II SEM 2025: 2**

↓ -71,43%

**TOTAL PERSONAS**

**I SEM 2025: 124**

**II SEM 2025: 15**

↓ -87,90%

**ASESORÍA LEGAL**

**I SEM 2025: 672**

**II SEM 2025: 594**

↓ -11,61%

**ASESORÍA PSICOLÓGICA**

**I SEM 2025: 656**

**II SEM 2025: 745**

↑ 13,57%



S  
O  
C  
I  
A  
L



**CRÉDITOS PRODUCTIVOS PROCESADOS  
 PERÍODO ENERO-DICIEMBRE 2025**



**SOLICITUDES**  
 I SEM 2025: 28  
 II SEM 2025: 40  
 ↑ 42,86%

**SUPERVISIONES**  
 I SEM 2025: 28  
 II SEM 2025: 40  
 ↑ 42,86%



**VARIACIÓN CON  
 EL AÑO 2025**

**CRÉDITOS**  
 I SEM 2025: 23  
 II SEM: 16  
 ↓ -30,43%

**MONTO**  
 I SEM 2025:  
 681.000  
 II SEM 2025:  
 1.663.000  
 ↑ 144,20%



**TALLERES  
 DE CAPACITACIÓN**

**TALLERES**  
 I SEM 2025: 3  
 II SEM 2025: 1  
 ↓ -66,67%

**TOTAL BENEFICIARIOS**  
 I SEM 2025: 27  
 II SEM 2025: 113  
 ↑ 318,52%

**JORNADAS  
 SOCIALES**

**JORNADAS**  
 I SEM 2025: 9  
 II SEM 2025: 4  
 ↓ -55,56%

**TOTAL BENEFICIARIOS**  
 I SEM 2025: 426  
 II SEM 2025: 934  
 ↑ 119,25%

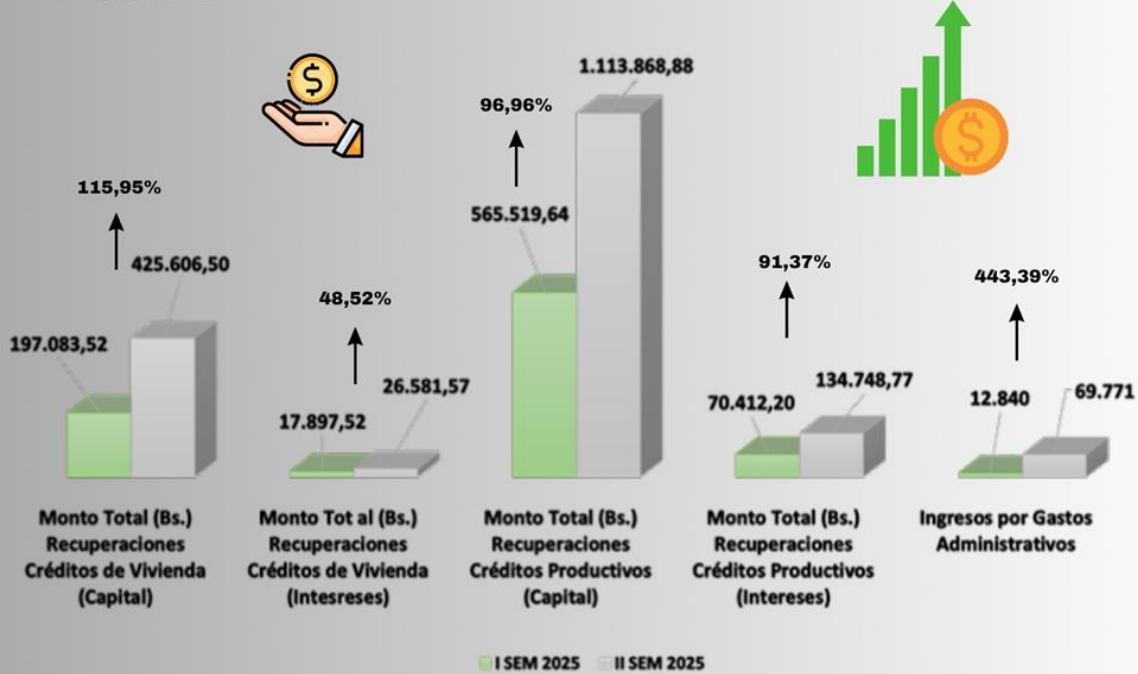


S  
O  
C  
I  
A  
L

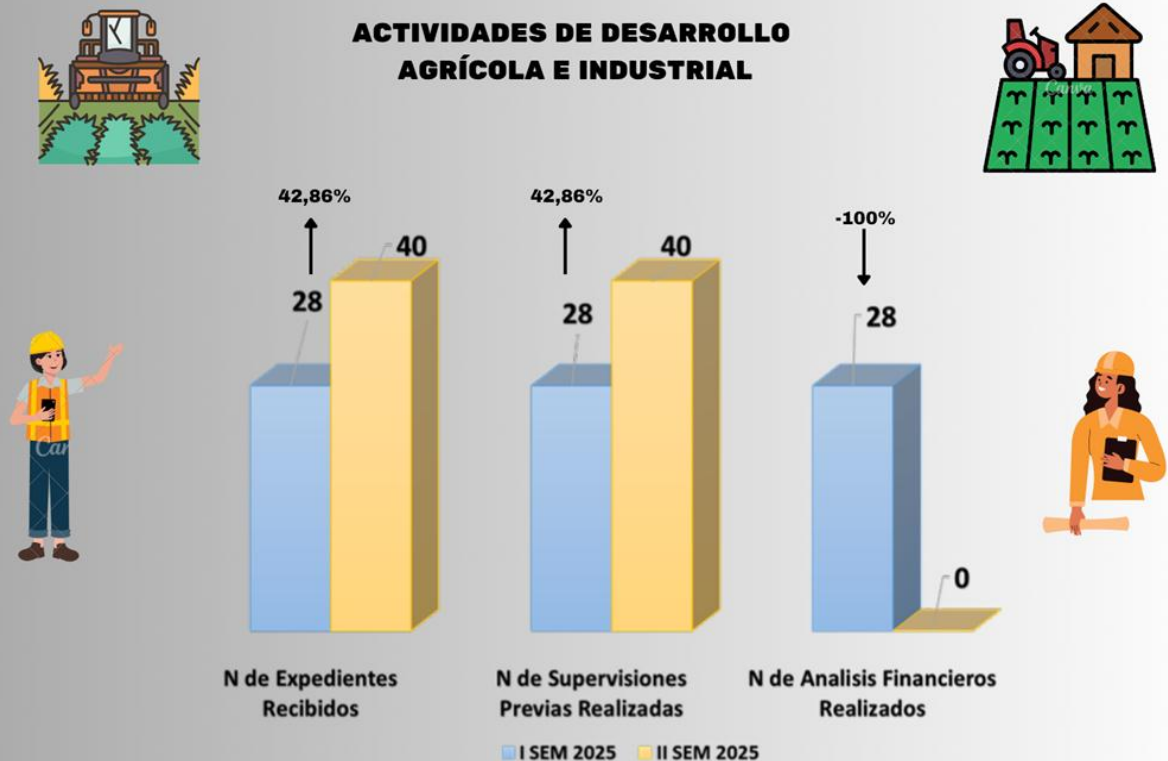


**INGRESOS Y RECUPERACIONES  
PERÍODO ENERO-DICIEMBRE 2025**

**VARIACIÓN CON  
EL AÑO 2025**



**ACTIVIDADES DE DESARROLLO  
AGRÍCOLA E INDUSTRIAL**





## AYUDAS SOCIALES PERÍODO ENERO-DICIEMBRE 2025

### VARIACIÓN CON EL AÑO 2025

**TOTAL AYUDAS**  
I SEM 2025: 20  
II SEM 2025: 18

-10% ↓

**N° DE BENEFICIARIOS**  
I SEM 2025: 1.524  
II SEM 2025: 897

-41,14 ↓

**MONTO**  
I SEM 2025: Bs. 50.296  
II SEM 2025: Bs. 85.948

70,88% ↑



### TOTAL CURSOS

**TOTAL CURSOS**  
I SEM 2025: 47  
II SEM 2025: 43

-8,51% ↓

**PERERSONAS**  
I SEM 2025: 71  
II SEM 2025: 100

↑ 40,85%

### VARIACIÓN CON EL AÑO 2025

### TOTAL CURSOS POR MUNICIPIOS

**MUNICIPIOS**  
I SEM 2025: 7 → 42,86%  
II SEM 2025: 10

**TOTAL PERSONAS INSCRITAS**  
I SEM 2025: 1.726 → 14,72%  
II SEM 2025: 1.980


**TOTAL CURSOS**  
I SEM: 47 → 110,64%  
II SEM: 99






**ACTIVIDADES A NIVEL PRIMARIO  
PERÍODO ENERO-DICIEMBRE 2025**

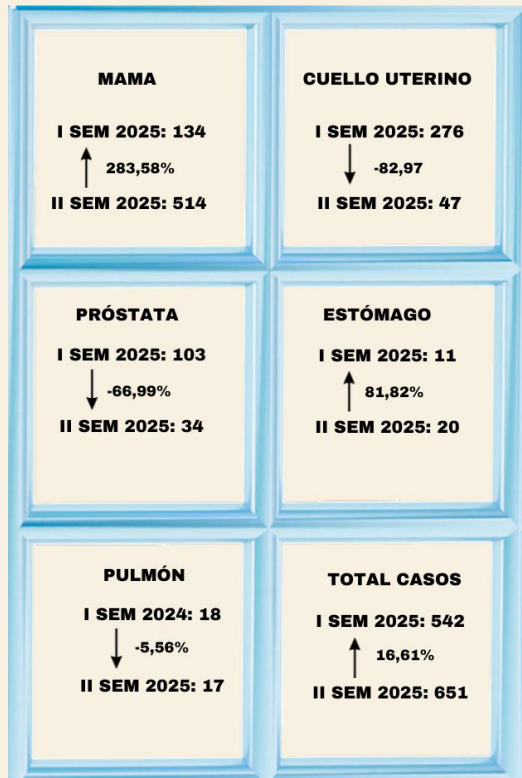
VARIACIÓN CON EL AÑO 2025



**ACCIDENTES DE MOTORIZADOS**



**CANCER**



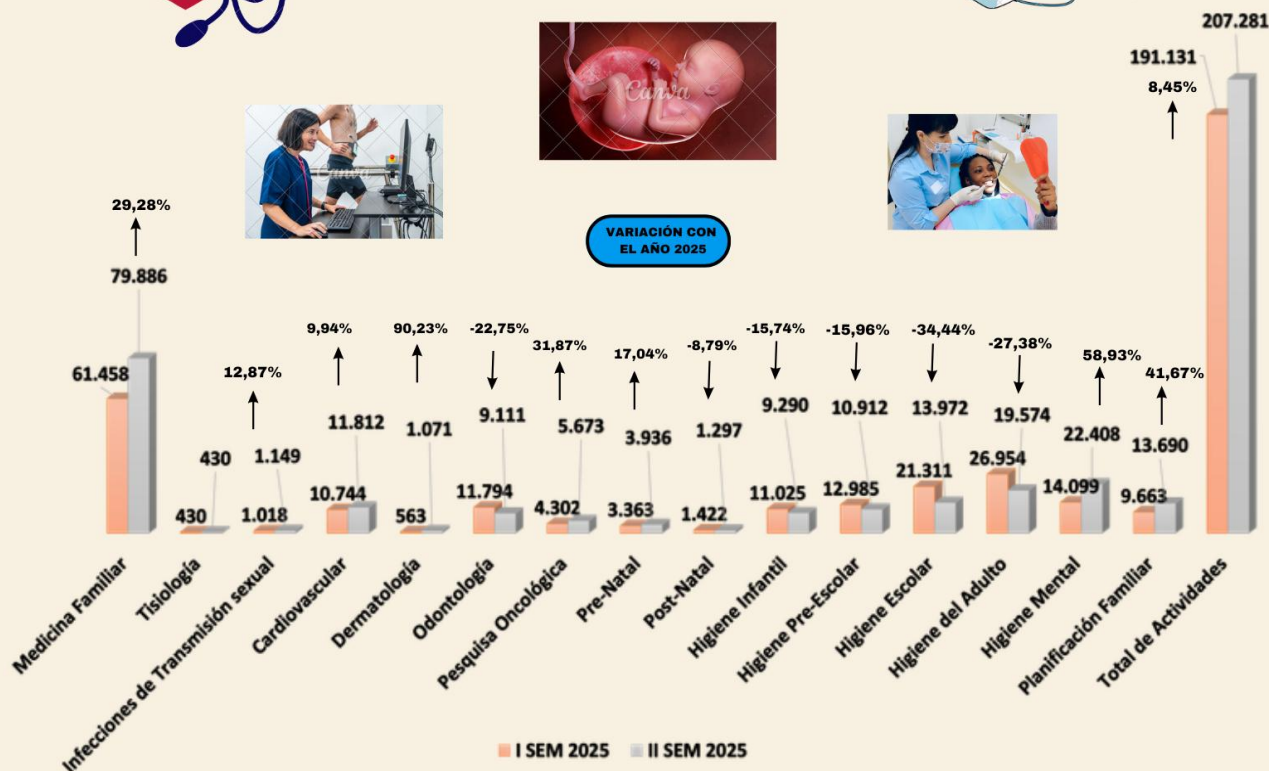

S  
A  
L  
U  
D



**ACTIVIDADES NIVEL SECUNDARIO  
PERÍODO ENERO-DICIEMBRE 2025**



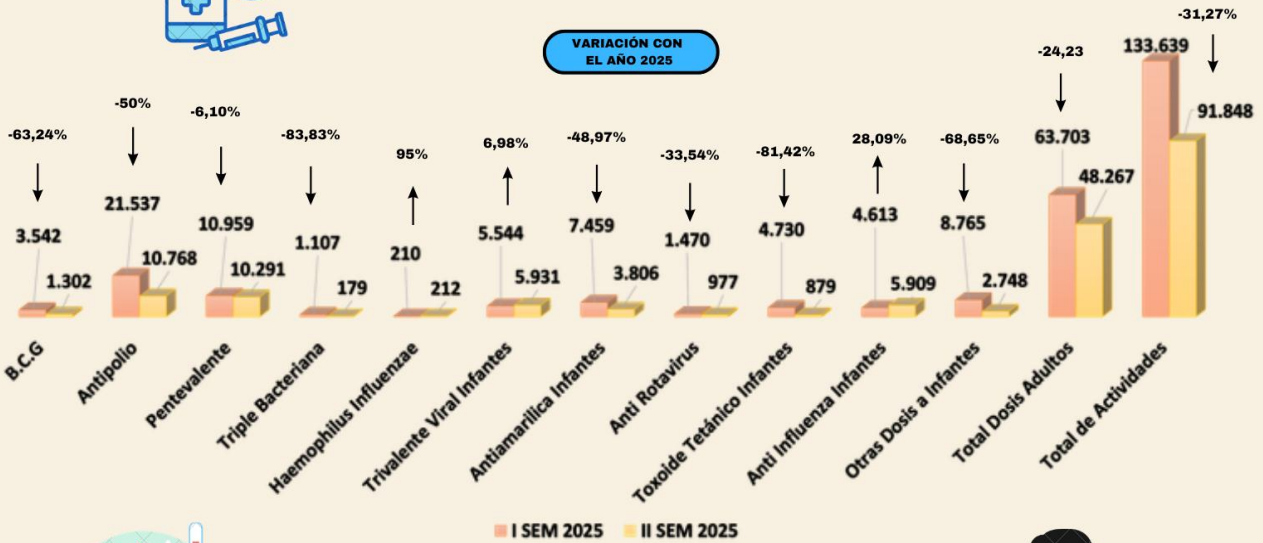
**CONSULTA PREVENTIVAS**



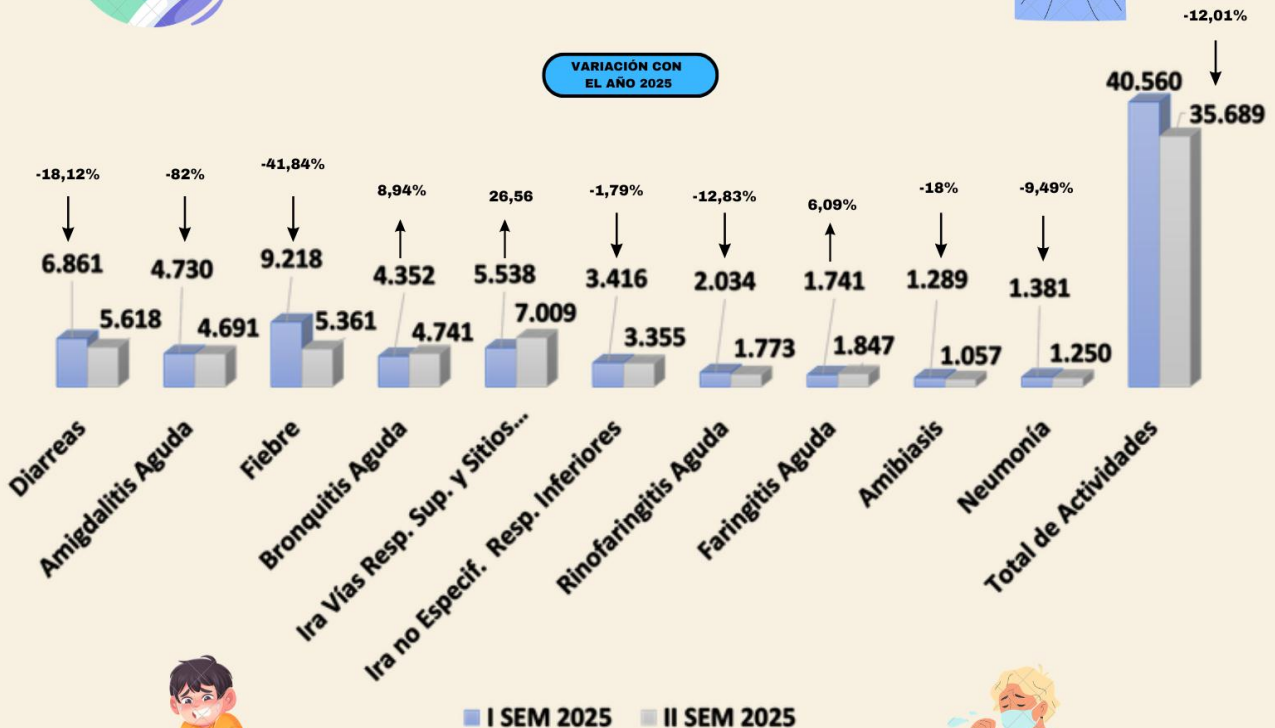
S  
A  
L  
U  
D



**DOSIS APLICADAS**  
**PERÍODO ENERO-DICIEMBRE 2025**



**ENFERMEDADES COMUNES TRATADAS**

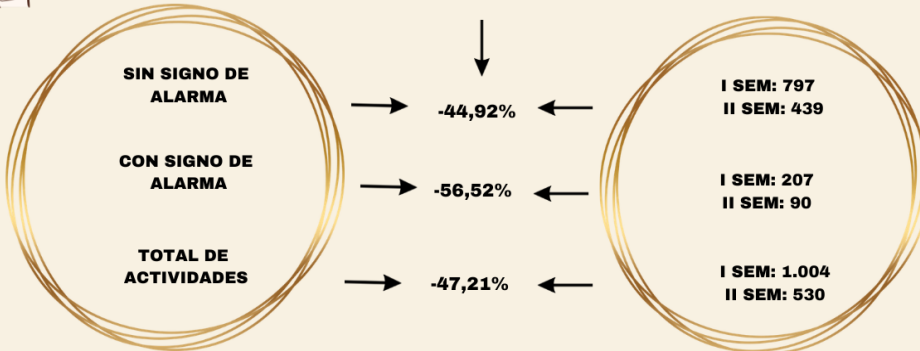




**DENGUE**  
**PERÍODO ENERO-DICIEMBRE 2025**



**VARIACIÓN CON EL AÑO 2025**



**DOTACIONES**



**MATERIAL QUIRÚRGICO**

I SEM: 16.028  
II SEM: 46.966  
193,02%



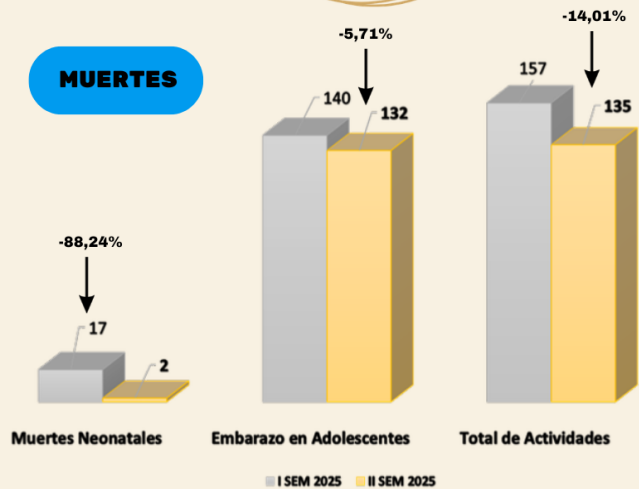
**MEDICAMENTOS**

I SEM: 31.285  
II SEM: 72.081  
130,40%

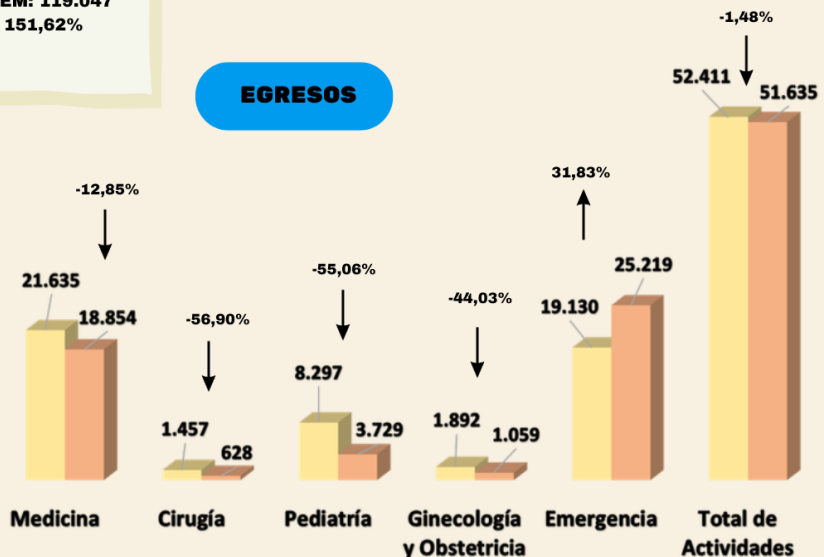
**TOTAL ACTIVIDADES**

I SEM: 47.313  
II SEM: 119.047  
151,62%

**MUERTES**



**EGRESOS**




S  
A  
L  
U  
D

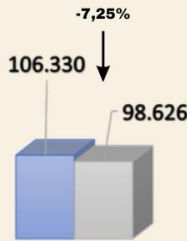
**ATENCIÓN INTEGRAL POR NIVEL  
 PERÍODO ENERO-DICIEMBRE 2025**




VARIACIÓN CON EL AÑO 2025




Atención Integral a la Población del Nivel I (Paciente Atendido)



Atención Integral Especializada a la Población del Nivel II (Paciente Atendido)



Atención Integral Especializada a la Población del Nivel III (Paciente Atendido)



Total de Actividades

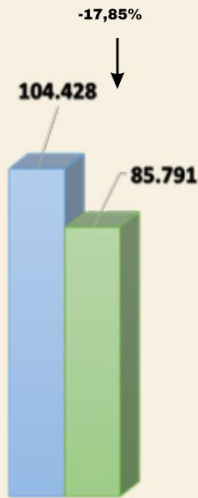


I SEM 2025 II SEM 2025

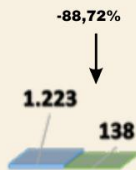
**EMERGENCIAS ATENDIDAS**



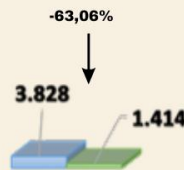
Pedriátrica



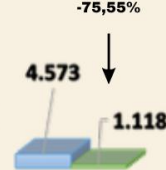
Médica Adultos



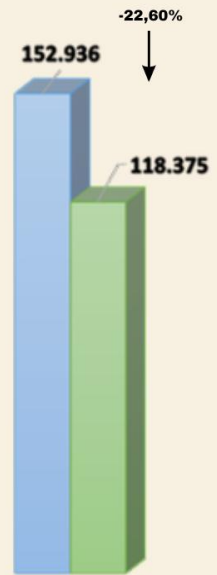
Quirúrgica Adultos



Obstetricia



Traumatología



Total de Actividades

I SEM 2025 II SEM 2025

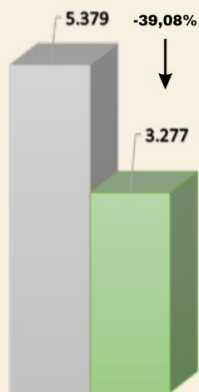
S  
A  
L  
U  
D




**JORNADAS  
PERÍODO ENERO-DICIEMBRE 2025**



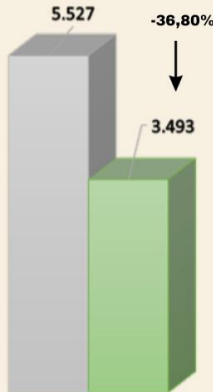
**VARIACIÓN CON  
EL AÑO 2025**



Vacunación



Cirugía Ambulatoria

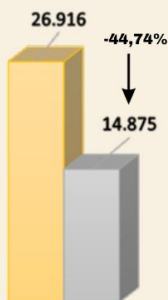


Total de Actividades

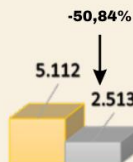
I SEM 2025 II SEM 2025




**LABORATORIO**



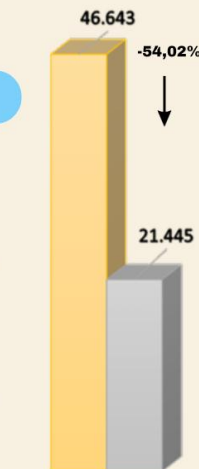
Pacientes Consulta Externa



Pacientes de Hospitalización



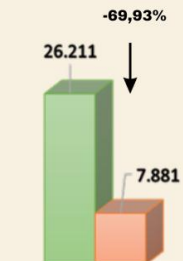
Pacientes de Emergencia



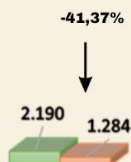
Total de Actividades

I SEM 2025 II SEM 2025

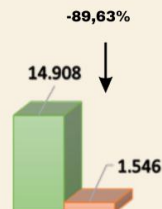
**RADIOGRAFIAS**



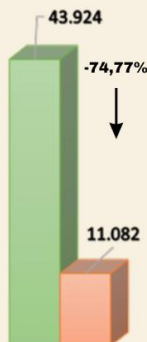
Pacientes Consulta Externa



Pacientes de Hospitalización



Pacientes de Emergencia



Total de Actividades

I SEM 2025 II SEM 2025



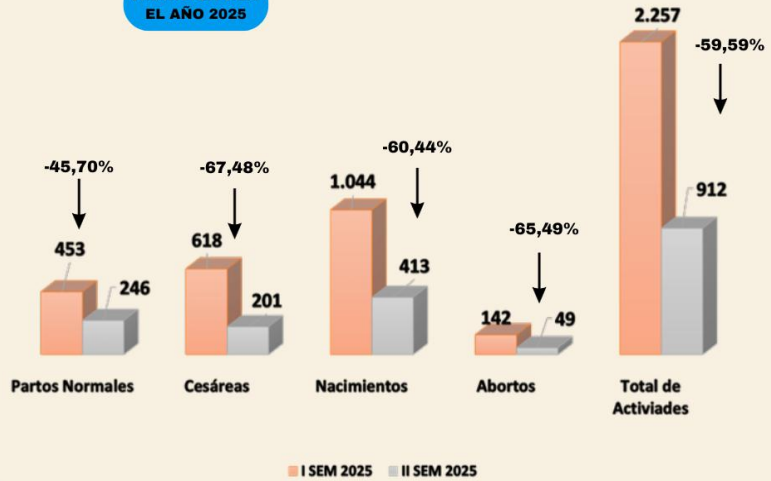
S  
A  
L  
U  
D



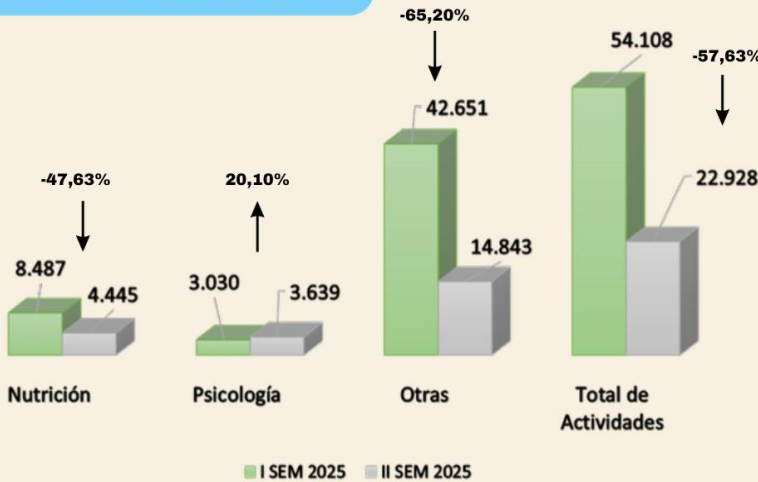
**MOVIMIENTO OBSTÉTRICO**  
**PERÍODO ENERO-DICIEMBRE 2025**



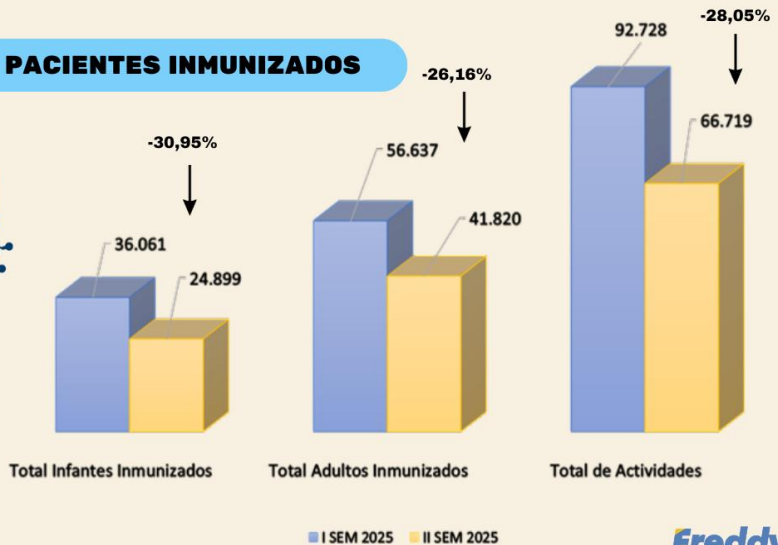
**VARIACIÓN CON EL AÑO 2025**



**OTRAS ESPECIALIDADES**

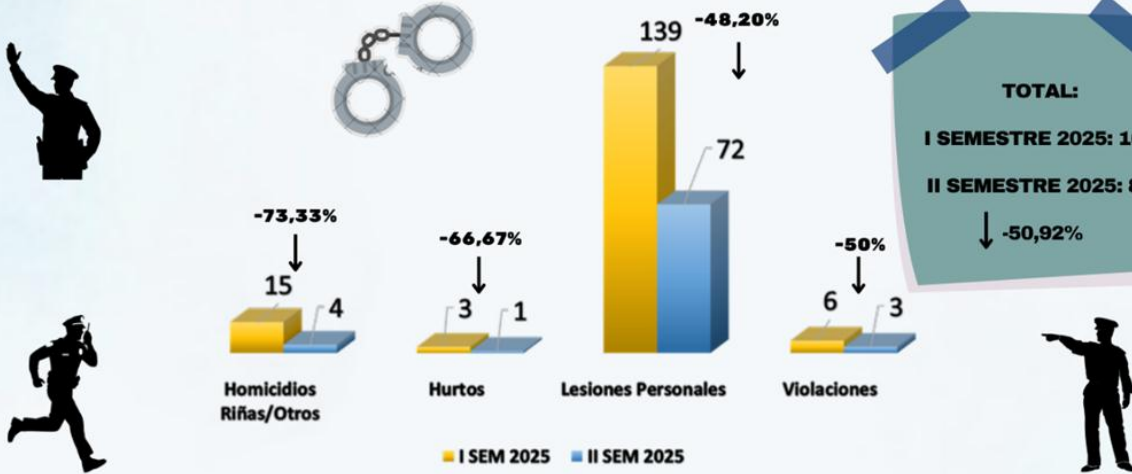


**PACIENTES INMUNIZADOS**



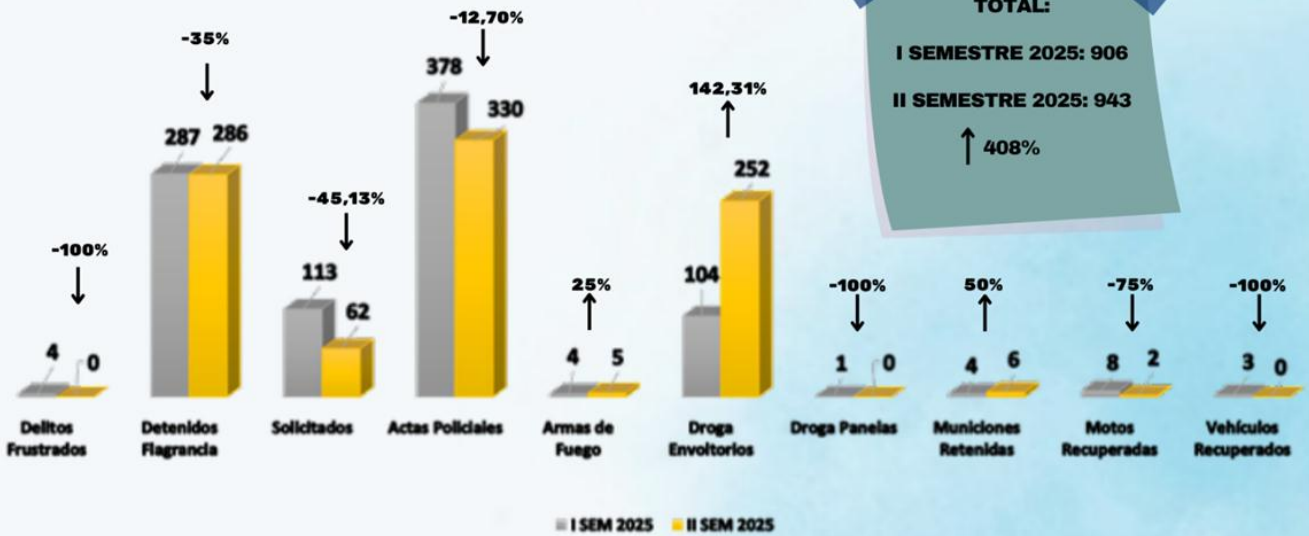


### ESTADÍSTICAS NEGATIVAS PERÍODO ENERO-DICIEMBRE 2025



### VARIACIÓN CON RESPECTO AL AÑO 2025

### ESTADÍSTICAS POSITIVAS PERÍODO ENERO-DICIEMBRE 2025





## ACTIVIDADES REALIZADAS PERÍODO ENERO-DICIEMBRE 2025



### ACTIVIDADES REALIZADAS VARIACIÓN CON EL AÑO 2025



PERSONAS  
ATENDIDAS  
I SEM: 69  
II SEM: 17

-75,36%



SERVICIOS  
JURÍDICOS  
I SEM: 43  
II SEM: 0

-100%



INSPECCIONES  
TÉCNICAS  
I SEM: 69  
II SEM: 17

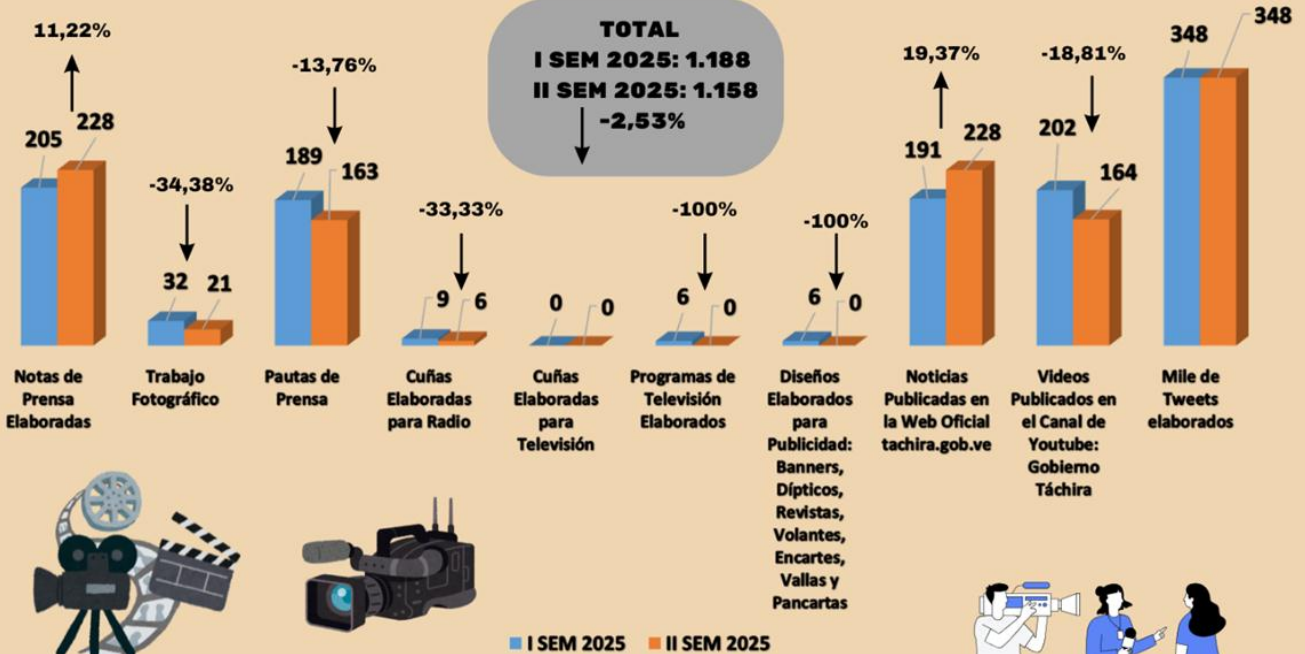
-75,36%



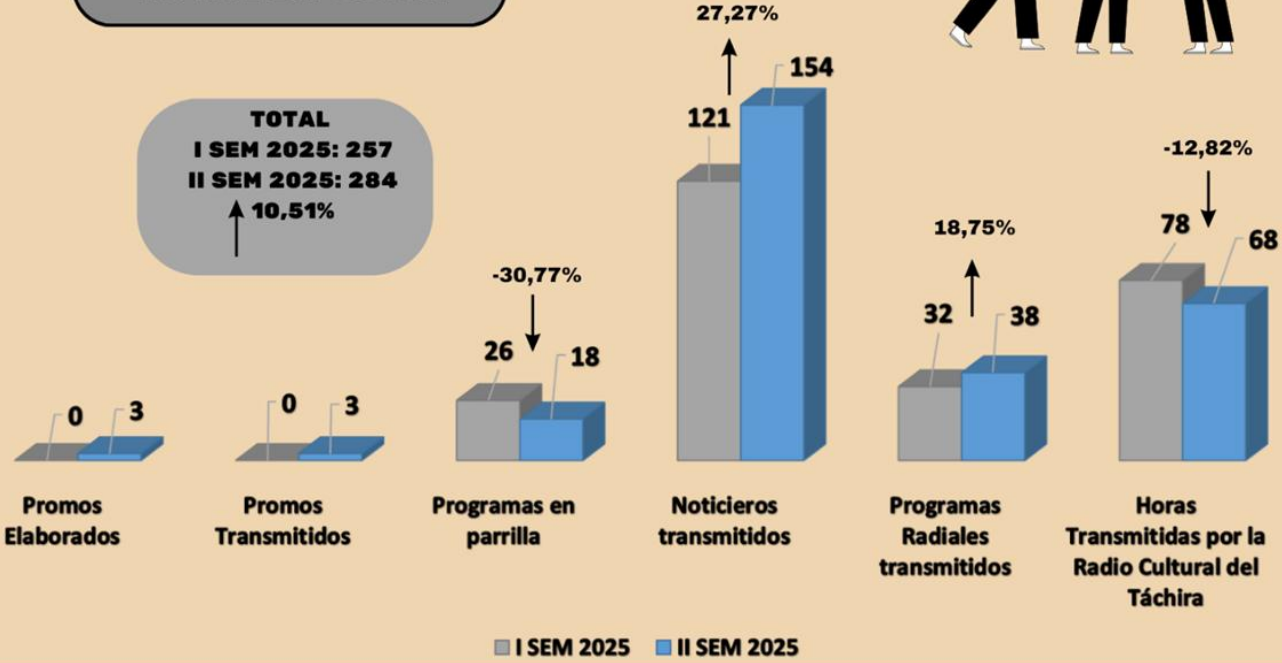


**VARIACIÓN CON  
EL AÑO 2025**

**TOTAL DE CONTENIDO**



**TOTAL DIFUSIÓN**





**SERVICIO DE TECNOLOGÍA  
PERÍODO ENERO-DICIEMBRE 2025**

**VARIACIÓN CON  
EL AÑO 2025**

**I SEM 2025: 884  
II SEM 2025: 612**

**TOTAL SERVICIOS**

↓  
**-30,77%**



**I SEM 2025: 267  
II SEM 2025: 135**

**AUTOMATIZACIÓN**

↓  
**-49,44%**



**I SEM 2025: 521  
II SEM 2025: 394**

**SERVICIO  
TÉCNICO**

↓  
**-24,38%**



**I SEM 2025: 96  
II SEM 2025: 83**

**TELECOMUNICACIONES**

↓  
**-13,54%**

C  
O  
M  
U  
N  
I  
C  
A  
C  
I  
O  
N



**ASISTENCIAS/AYUDAS  
PERÍODO ENERO-DICIEMBRE 2025**

**VARIACIÓN CON  
EL AÑO 2025**

| TOTAL AYUDAS | BENEFICIARIOS | CANTIDAD DE ATLETAS |
|--------------|---------------|---------------------|
| I SEM 2025   | I SEM 2025    | I SEM 2025:         |
| 38           | 1.832         | 111                 |
| ↑ 71,05%     | ↑ 330,95%     | 81,08% ↑            |
| II SEM 2025  | II SEM 2025   | II SEM 2025:        |
| 65           | 7.895         | 201                 |



| INFRAESTRUCTURA RECUPERADA | PERSONAS BENEFICIADAS |
|----------------------------|-----------------------|
| I SEM 2025:                | I SEM 2025:           |
| -100% 28                   | -100% 5.950           |
| ↓                          | ↓                     |
| II SEM 2025:               | II SEM 2025:          |
| 0                          | 0                     |



| MEDALLAS DE ORO | MEDALLAS DE PLATA | MEDALLAS DE BRONCE |
|-----------------|-------------------|--------------------|
| I SEM 2025:     | I SEM 2025:       | I SEM 2025:        |
| 4               | 0                 | 0                  |
| II SEM 2025:    | II SEM 2025:      | II SEM 2025:       |
| ↑ 17<br>325%    | 28                | 47                 |



| INFRAESTRUCTURA MANTENIDA | PERSONAS BENEFICIADAS |
|---------------------------|-----------------------|
| I SEM 2025:               | I SEM 2025:           |
| 121,43% 56                | 141,70% 11.750        |
| ↑                         | ↑                     |
| II SEM 2025:              | II SEM 2025:          |
| 124                       | 28.400                |



**D  
E  
P  
O  
R  
T  
E**



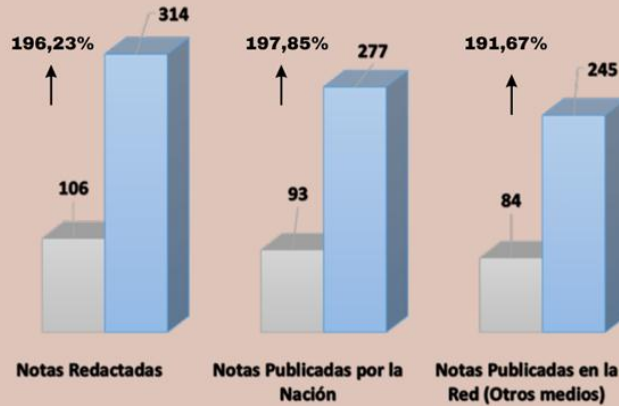
**REDES SOCIALES  
PERÍODO ENERO-DICIEMBRE 2025**



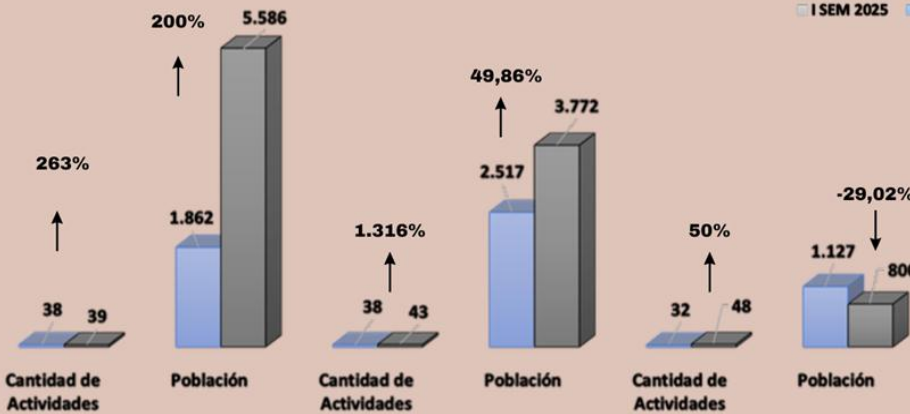
**VARIACIÓN CON  
EL AÑO 2025**



**NOTAS DE PRENSA**



**EVENTOS REALIZADOS**



**REDES SOCIALES**



D  
E  
P  
O  
R  
T  
E



# Desechos Sólidos Táchira

## EMISIÓN DE SOLVENCIAS PARA TRASLADO DE MATERIALES SUSCEPTIBLES AL RECICLAJE

I y II semestre 2025



427 solvencias emitidas 1er semestre  
204 solvencias emitidas 2do semestre

Disminución de 52,22%

## CANTIDAD DE TONELADAS DE DESECHOS SÓLIDOS QUE INGRESAN AL VERTEDERO

I y II semestre 2025

56.525 Toneladas 1er semestre  
19.975 Toneladas 2do semestre

Disminución de 64,66%



Fuente: Desechos Sólidos Táchira. Con base a los datos aportados a través del sistema de Información Regional (SIRTA)



# Instituto Autónomo de Producción Rural del Estado Táchira

## ASISTENCIAS TÉCNICAS AGRÍCOLAS

I y II semestre 2025



Asistencias agrícolas  
200 para 1er semestre  
195 para 2do semestre

Disminución de 2,5%



## ASISTENCIAS TÉCNICAS PECUARIAS

I y II semestre 2025

Asistencias pecuarias  
38 para 1er semestre  
34 para 2do semestre

Disminución de 10,52%



Fuente: IAPRET. Con base a los datos aportados a través del sistema de Información Regional (SIRTA)



# Instituto Autónomo de Producción Rural del Estado Táchira

Capacitaciones  
16 en 1er semestre  
20 en 2do semestre

Aumento de 25%

CAPACITACIÓN DE  
PRODUCTORES  
I y II semestre 2025



Participantes en las  
capacitaciones  
554 para 1er semestre  
460 para 2do semestre

Disminución de 16,96%

PROGRAMAS DE RADIO  
I y II semestre 2025

65 programas de radio 1er semestre  
54 programas de radio 2do semestre

Disminución de 16,92%



Fuente: IAPRET. Con base a los datos aportados a través del sistema de Información Regional (SIRTA)



# Instituto Autónomo de Producción Rural del Estado Táchira

## EVENTOS DE INSUMOS Y PRODUCTOS

I y II semestre 2025



10 eventos de insumos y productos 1er semestre  
1 eventos de insumos y productos 2do semestre

Disminución de 90%



Fuente: IAPRET. Con base a los datos aportados a través del sistema de Información Regional (SIRTA)



**VARIACIÓN CON  
EL AÑO 2025**

**ÓRDENES DE COMPRAS, PAGO  
Y SERVICIOS EMITIDAS  
PERÍODO ENERO-DICIEMBRE 2025**



| ÓRDENES DE COMPRA | ÓRDENES DE PAGO    | ÓRDENES DE SERVICIO |
|-------------------|--------------------|---------------------|
| I SEM 2025: 27    | I SEM 2025: 1.938  | I SEM 2025: 12      |
| II SEM 2025: 82   | II SEM 2025: 2.781 | II SEM 2025: 27     |
| <b>203,70%</b> ↑  | <b>43,50%</b> ↑    | <b>125%</b> ↑       |



**TOTAL INVERTIDO**  
↑ **283,71%**

I SEMESTRE Bs. 5.550.172,52  
II SEMESTRE Bs. 21.296.416,59

**TOTAL INVERTIDO**  
↑ **136,25%**

I SEMESTRE Bs. 694.663.728,39  
II SEMESTRE Bs. 1.641.173.351,13

**TOTAL INVERTIDO**  
↑ **66,35%**

I SEMESTRE Bs. 4.132.771,11  
II SEMESTRE Bs. 6.874.873,36

**INSPECCIONES REALIZADAS**

**CANTIDAD BIENES EXISTENTES**

I SEM 2025: 9.497

II SEM 2025: 3.757

**-60,44%**

**BIENES POR DESINCORPORAR**

I SEM 2025: 646

II SEM 2025: 362

**-43,96%**

**INSPECCIONES REALIZADAS**

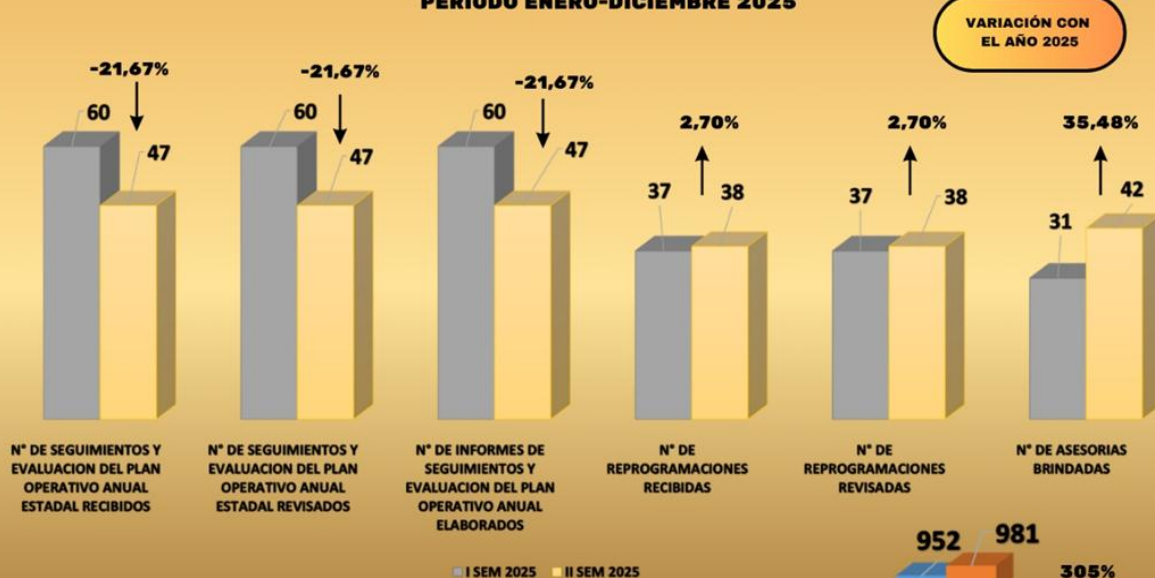
I SEM 2025: 10

II SEM 2025: 10





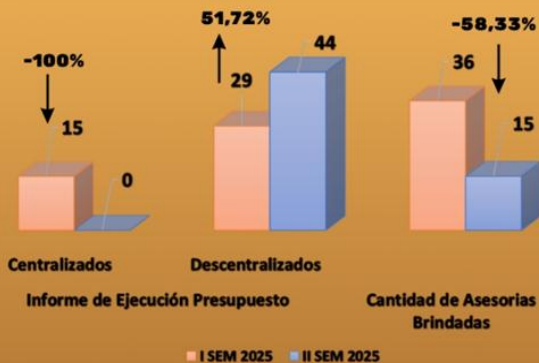
**ACTIVIDADES REALIZADAS POR LA DIVISIÓN  
DE PLANIFICACIÓN  
PERÍODO ENERO-DICIEMBRE 2025**



**ACTIVIDADES ESTADÍSTICA**



**EJECUCIÓN PRESUPUESTARIA**



**CANTIDAD DE MODIFICACIONES PRESUPUESTARIA**



**•Lcdo. Carlos Oswaldo Pérez**

Director de Planificación y Desarrollo

**•Lcda. Carmen Cecilia Carvajal Wilches**

Jefe de División Estadística

**•Lcda. Ana Carolina Castro**

Planificador I

**•Ing. Darwin Medina**

Planificador I



**GOBERNACIÓN  
DEL ESTADO TÁCHIRA**

R/E: G-20000160-7